



# **COMUNE DI PEROSA ARGENTINA**

## **NOTA INTEGRATIVA AL BILANCIO DI PREVISIONE 2024/2026**

## INTRODUZIONE

Signori Consiglieri,

in relazione a quanto previsto dall'art. 11 c. 1 e 3 del Decreto Legislativo 118 del 23.06.2011, dall'art. 151 c. 3 e dal vigente Regolamento di Contabilità, la Giunta Comunale predispone e presenta all'esame ed approvazione del Consiglio Comunale il bilancio di previsione per gli esercizi 2024/2026, corredato della presente "Nota integrativa al bilancio di previsione".

La finalità principale del bilancio di previsione è quella di esporre in maniera sistematica il reperimento e l'impiego delle risorse rappresentando il principale riferimento per l'allocazione, la gestione e il monitoraggio di entrate e spese con orizzonte triennale.

Il bilancio di previsione, predisposto sulla base delle disposizioni previste dall'articolo nr. 11 c. 3 del medesimo decreto, è composto da:

1. Previsioni delle entrate e delle spese di competenza e di cassa del primo esercizio
2. Previsioni delle entrate e delle spese di competenza per ciascuno degli esercizi successivi considerati nel bilancio di previsione
3. Quadro generale riassuntivo
4. Verifica degli equilibri

ed è corredato dai seguenti allegati obbligatori:

- a) il prospetto esplicativo del presunto risultato di amministrazione;
- b) il prospetto concernente la composizione, per missioni e programmi, del fondo pluriennale vincolato per ciascuno degli esercizi considerati nel bilancio di previsione;
- c) il prospetto concernente la composizione del fondo crediti di dubbia esigibilità per ciascuno degli esercizi considerati nel bilancio di previsione;
- d) il prospetto dimostrativo del rispetto dei vincoli di indebitamento;
- e) il prospetto delle spese previste per l'utilizzo di contributi e trasferimenti da parte di organismi comunitari e internazionali per ciascuno degli esercizi considerati nel bilancio di previsione;
- f) il prospetto delle spese previste per lo svolgimento delle funzioni delegate dalle regioni per ciascuno degli esercizi considerati nel bilancio di previsione;
- g) la presente nota integrativa al bilancio di previsione;
- h) la relazione del collegio dei revisori dei conti.

La Nota Integrativa è un documento con il quale si completano ed arricchiscono le informazioni del bilancio di previsione e si integrano i dati quantitativi esposti negli schemi di bilancio al fine di rendere più chiara e significativa la lettura dello stesso.

In altre parole si può considerare il momento conclusivo del processo di programmazione e controllo e ne esplicita in termini descrittivi, dettagliati e prospettici l'andamento.

Si dà infine atto che:

- la formulazione delle previsioni è stata effettuata, per ciò che concerne la spesa, tenendo conto delle spese sostenute in passato, delle spese obbligatorie, di quelle consolidate e di quelle derivanti da obbligazioni già assunte in esercizi precedenti. Analogamente, per la parte di entrata, l'osservazione delle risultanze degli esercizi precedenti è stata alla base delle previsioni tenendo conto delle possibili variazioni e di quelle causate con la manovra di bilancio. In generale sono stati applicati tutti i principi contabili derivanti dalla nuova contabilità armonizzata attenendosi alla

normativa vigente.

- l'Ente si avvale del sistema informativo integrato Sipal per la gestione del Bilancio di Previsione. Le procedure per la registrazione delle previsioni di Entrata e di Spesa sono conformi alle disposizioni e ai modelli previsti dalla vigente normativa.

## SOMMARIO

INTRODUZIONE.....	2
ANALISI DELLE PREVISIONI.....	6
1 - PREVISIONI DI ENTRATA E DI SPESA.....	7
1.1 - PREVISIONI DEFINITIVE PER L'ESERCIZIO 2023.....	7
1.2 - PREVISIONI PER L'ESERCIZIO 2024.....	8
1.3 - PREVISIONI PER L'ESERCIZIO 2025.....	10
1.4 - PREVISIONI PER L'ESERCIZIO 2026.....	11
2 - ANDAMENTO PLURIENNALE DELLE PREVISIONI DI COMPETENZA.....	13
2.1 - ANALISI DELL'ENTRATA.....	13
TITOLO 1 - ENTRATE CORRENTI DI NATURA TRIBUTARIA, CONTRIBUTIVA E PEREQUATIVA.....	13
TITOLO 2 - TRASFERIMENTI CORRENTI.....	14
TITOLO 3 - ENTRATE EXTRATRIBUTARIE.....	15
TITOLO 4 - ENTRATE IN CONTO CAPITALE.....	16
TITOLO 5 - ENTRATE DA RIDUZIONE DI ATTIVITÀ FINANZIARIE.....	17
TITOLO 6 - ACCENSIONE DI PRESTITI.....	18
TITOLO 7 - ANTICIPAZIONI DA ISTITUTO TESORIERE/CASSIERE.....	19
TITOLO 9 - ENTRATE PER CONTO DI TERZI E PARTITE DI GIRO.....	20
2.2 - ANALISI DELLA SPESA.....	21
TITOLO 1 - SPESE CORRENTI.....	21
TITOLO 2 - SPESE IN CONTO CAPITALE.....	22
TITOLO 3 - SPESE PER INCREMENTO DI ATTIVITÀ FINANZIARIE.....	23
TITOLO 4 - RIMBORSO DI PRESTITI.....	24
TITOLO 5 - CHIUSURA ANTICIPAZIONI DA ISTITUTO TESORIERE/CASSIERE.....	25
TITOLO 7 - SPESE PER CONTO TERZI E PARTITE DI GIRO.....	26
3 - ANALISI DEL BUDGET PREVISIONALE DI COMPETENZA PER RESPONSABILE.....	27
3.1 - ANALISI DELL'ENTRATA.....	27
3.2 - ANALISI DELLA SPESA.....	27
ANALISI DELLA PROGRAMMAZIONE.....	29
4 - RISULTATO DI AMMINISTRAZIONE PRESUNTO.....	30
5 - ELENCO ANALITICO DELLE RISORSE ACCANTONATE.....	32
6 - ELENCO ANALITICO DELLE RISORSE VINCOLATE.....	33
7 - ELENCO ANALITICO DELLE RISORSE DESTINATE AGLI INVESTIMENTI.....	35
8 - FONDO PLURIENNALE VINCOLATO E SUO UTILIZZO.....	36
9 - ACCANTONAMENTI AL FONDO CREDITI DI DUBBIA ESIGIBILITÀ.....	37
9.1 - OPZIONE COVID-19 ART. 107-BIS L. 18/2020.....	38
10 - ACCANTONAMENTI AL FONDO DI RISERVA.....	40
11 - ACCANTONAMENTI AD ALTRI FONDI.....	41
12 - EQUILIBRI DI BILANCIO E DI CASSA.....	42
12.1 - EQUILIBRI DI BILANCIO.....	42
12.2 - PREVISIONE DI CASSA.....	44
13 - INDICATORI ECONOMICI.....	45
13.1 - GRADO DI AUTONOMIA FINANZIARIA.....	45
13.2 - PRESSIONE FISCALE LOCALE E RESTITUZIONE ERARIALE PRO-CAPITE.....	46
13.3 - GRADO DI RIGIDITÀ DEL BILANCIO.....	46
13.4 - GRADO DI RIGIDITÀ PRO-CAPITE.....	47
13.5 - COSTO DEL PERSONALE.....	48
APPROFONDIMENTI.....	49
14 - PROSPETTI COMPARATIVI DEL BILANCIO DI PREVISIONE.....	50

15 - TRIBUTI E TARIFFE.....	56
16 - REPERIMENTO E IMPIEGO DI RISORSE STRAORDINARIE.....	60
16.1 - ENTRATE STRAORDINARIE.....	60
16.2 - SPESE STRAORDINARIE.....	60
17 - PREVISIONE DI COPERTURA DEI SERVIZI.....	62
18 - ANDAMENTO E SOSTENIBILITÀ DELL'INDEBITAMENTO.....	63
18.1 - RICORSO ALL'INDEBITAMENTO.....	63
18.2 - INDEBITAMENTO A MEDIO/LUNGO TERMINE.....	63
18.3 - INDEBITAMENTO A BREVE TERMINE.....	65
18.4 - INDEBITAMENTO DA STRUMENTI DERIVATI.....	65
19 - GARANZIE PRESTATE DALL'ENTE A TERZI.....	66
20 - OPERE PUBBLICHE.....	67
20.1 - INVESTIMENTI PROGRAMMATI.....	67
20.2 - INVESTIMENTI IN CORSO DI REALIZZAZIONE E NON CONCLUSI.....	67
20.3 - INVESTIMENTI IN CORSO DI DEFINIZIONE.....	68
21 - ELENCO DEGLI ORGANISMI ED ENTI STRUMENTALI E SOCIETÀ CONTROLLATE E PARTECIPATE.....	70
CONCLUSIONI.....	71

# **ANALISI DELLE PREVISIONI**

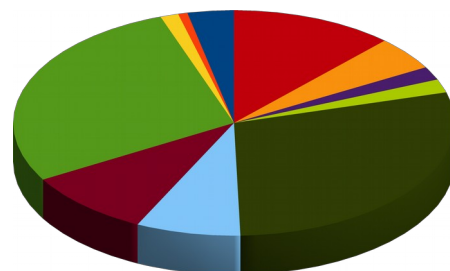
# 1 - PREVISIONI DI ENTRATA E DI SPESA

## 1.1 - PREVISIONI DEFINITIVE PER L'ESERCIZIO 2023

	ENTRATA					SPESA			
	Previsioni di competenza	Percentuale sul totale	Previsioni di Cassa	Percentuale sul totale		Previsioni di competenza	Percentuale sul totale	Previsioni di Cassa	Percentuale sul totale
Utilizzo Avanzo di Amm.ne	211.460,46	3,390%	0,00	0,000%	Disavanzo di Amm.ne	0,00	0,000%	0,00	0,000%
F.P.V. di parte corrente	43.024,83	0,690%	0,00	0,000%					
F.P.V. in c/capitale	82.567,85	1,320%	0,00	0,000%					
<b>Titolo 1</b>	<b>1.746.856,00</b>	<b>27,980%</b>	<b>2.000.619,54</b>	<b>28,390%</b>	<b>Titolo 1</b>	<b>2.842.800,59</b>	<b>45,540%</b>	<b>3.646.798,06</b>	<b>48,760%</b>
<b>Titolo 2</b>	<b>588.234,76</b>	<b>9,420%</b>	<b>724.366,99</b>	<b>10,280%</b>					
<b>Titolo 3</b>	<b>478.285,00</b>	<b>7,660%</b>	<b>592.396,80</b>	<b>8,410%</b>					
<b>Titolo 4</b>	<b>1.804.896,00</b>	<b>28,910%</b>	<b>2.442.447,00</b>	<b>34,660%</b>	<b>Titolo 2</b>	<b>2.213.824,31</b>	<b>35,470%</b>	<b>2.577.610,16</b>	<b>34,460%</b>
<b>Titolo 5</b>	<b>120.000,00</b>	<b>1,920%</b>	<b>120.000,00</b>	<b>1,700%</b>	<b>Titolo 3</b>	<b>120.000,00</b>	<b>1,920%</b>	<b>120.000,00</b>	<b>1,600%</b>
<b>Titolo 6</b>	<b>120.000,00</b>	<b>1,920%</b>	<b>120.000,00</b>	<b>1,700%</b>	<b>Titolo 4</b>	<b>18.700,00</b>	<b>0,300%</b>	<b>18.700,00</b>	<b>0,250%</b>
<b>Titolo 7</b>	<b>300.000,00</b>	<b>4,810%</b>	<b>300.000,00</b>	<b>4,260%</b>	<b>Titolo 5</b>	<b>300.000,00</b>	<b>4,810%</b>	<b>300.000,00</b>	<b>4,010%</b>
<b>Titolo 9</b>	<b>746.800,00</b>	<b>11,960%</b>	<b>748.008,00</b>	<b>10,610%</b>	<b>Titolo 7</b>	<b>746.800,00</b>	<b>11,960%</b>	<b>816.075,13</b>	<b>10,910%</b>
<b>TOTALE</b>	<b>6.242.124,90</b>	<b>100,000%</b>	<b>7.047.838,33</b>	<b>100,000%</b>	<b>TOTALE</b>	<b>6.242.124,90</b>	<b>100,000%</b>	<b>7.479.183,35</b>	<b>100,000%</b>

### ENTRATA

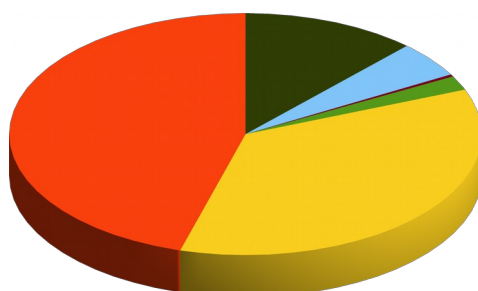
Previsioni Definitive di Competenza



- Utilizzo Avanzo di Amm.ne
- F.P.V. di parte corrente
- F.P.V. in c/capitale
- Titolo 1
- Titolo 2
- Titolo 3
- Titolo 4
- Titolo 5
- Titolo 6

### SPESA

Previsioni Definitive di Competenza



- Disavanzo di Amm.ne
- Titolo 1
- Titolo 2
- Titolo 3
- Titolo 4
- Titolo 5
- Titolo 7

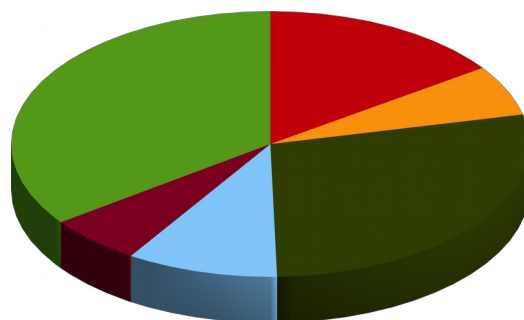
**1.2 - PREVISIONI PER L'ESERCIZIO 2024**

	ENTRATA						SPESA								
	Previsioni di competenza	Percentuale sul totale	Residui presunti al 31/12/2023	Percentuale sul totale	Previsioni di Cassa	Percentuale sul totale	Previsioni di competenza	Percentuale sul totale	Residui presunti al 31/12/2023	Percentuale sul totale	Di cui già impegnato	Percentuale sul totale	Previsioni di Cassa	Percentuale sul totale	
Utilizzo Avanzo di Amm.ne	0,00	0,000%	0,00	0,000%	0,00	0,000%	Disav.di Amm.ne	0,00	0,000%	0,00	0,000%	0,00	0,000%	0,00	0,000%
F.P.V. di parte corrente	0,00	0,000%	0,00	0,000%	0,00	0,000%									
F.P.V. in c/capitale	0,00	0,000%	0,00	0,000%	0,00	0,000%									
<b>Titolo 1</b>	1.711.500,00	35,020%	702.103,68	23,310%	2.413.603,68	30,560%	<b>Titolo 1</b>	2.444.474,31	50,020%	1.389.812,11	50,220%	166.592,35	70,480%	3.748.051,42	49,520%
<b>Titolo 2</b>	289.694,31	5,930%	263.624,57	8,750%	553.318,88	7,000%									
<b>Titolo 3</b>	462.530,00	9,460%	235.715,18	7,830%	698.245,18	8,840%									
<b>Titolo 4</b>	1.376.355,16	28,160%	1.762.720,67	58,520%	3.139.075,83	39,740%	<b>Titolo 2</b>	1.376.355,16	28,160%	1.333.533,79	48,180%	69.784,00	29,520%	2.709.888,95	35,810%
<b>Titolo 5</b>	0,00	0,000%	0,00	0,000%	0,00	0,000%	<b>Titolo 3</b>	0,00	0,000%	0,00	0,000%	0,00	0,000%	0,00	0,000%
<b>Titolo 6</b>	0,00	0,000%	0,00	0,000%	0,00	0,000%	<b>Titolo 4</b>	19.250,00	0,390%	0,00	0,000%	0,00	0,000%	19.250,00	0,250%
<b>Titolo 7</b>	300.000,00	6,140%	0,00	0,000%	300.000,00	3,800%	<b>Titolo 5</b>	300.000,00	6,140%	0,00	0,000%	0,00	0,000%	300.000,00	3,960%
<b>Titolo 9</b>	746.800,00	15,280%	48.094,38	1,600%	794.894,38	10,060%	<b>Titolo 7</b>	746.800,00	15,280%	44.312,35	1,600%	0,00	0,000%	791.112,35	10,450%
<b>TOTALE</b>	<b>4.886.879,47</b>	<b>100,000%</b>	<b>3.012.258,48</b>	<b>100,000%</b>	<b>7.899.137,95</b>	<b>100,000%</b>	<b>TOTALE</b>	<b>4.886.879,47</b>	<b>100,000%</b>	<b>2.767.658,25</b>	<b>100,000%</b>	<b>236.376,35</b>	<b>100,000%</b>	<b>7.568.302,72</b>	<b>100,000%</b>



### ENTRATA

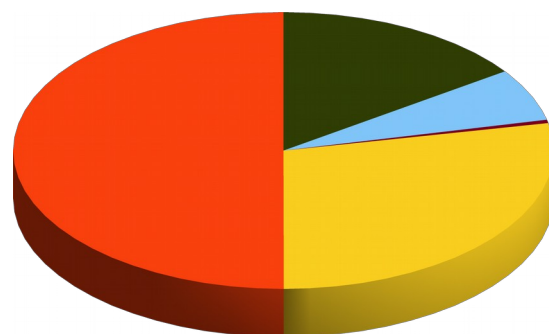
Previsioni di Competenza



- Utilizzo Avanzo di Amm.ne
- F.P.V. di parte corrente
- F.P.V. in c/capitale
- Titolo 1
- Titolo 2
- Titolo 3
- Titolo 4
- Titolo 5
- Titolo 6
- Titolo 7

### SPESA

Previsioni di Competenza



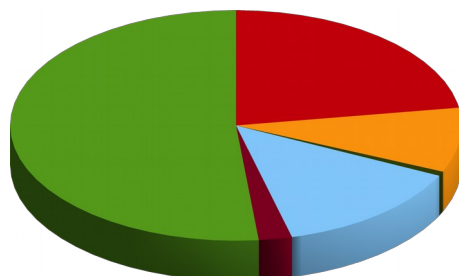
- Disav.di Amm.ne
- Titolo 1
- Titolo 2
- Titolo 3
- Titolo 4
- Titolo 5
- Titolo 7

**1.3 - PREVISIONI PER L'ESERCIZIO 2025**

ENTRATA			SPESA			
	Previsioni di competenza	Percentuale sul totale	Previsioni di competenza	Percentuale sul totale	Di cui già impegnato	Percentuale sul totale
Utilizzo Avanzo di Amm.ne	0,00	0,000%	Disavanzo di Amm.ne	0,00	0,00	0,000%
F.P.V. di parte corrente	0,00	0,000%				
F.P.V. in c/capitale	0,00	0,000%				
Titolo 1	1.711.500,00	51,610%	Titolo 1	2.230.777,00	15.329,23	100,000%
Titolo 2	78.931,00	2,380%				
Titolo 3	458.896,00	13,840%				
Titolo 4	20.000,00	0,600%	Titolo 2	20.000,00	0,00	0,000%
Titolo 5	0,00	0,000%	Titolo 3	0,00	0,00	0,000%
Titolo 6	0,00	0,000%	Titolo 4	18.550,00	0,00	0,000%
Titolo 7	300.000,00	9,050%	Titolo 5	300.000,00	0,00	0,000%
Titolo 9	746.800,00	22,520%	Titolo 7	746.800,00	0,00	0,000%
<b>TOTALE</b>	<b>3.316.127,00</b>	<b>100,000%</b>	<b>TOTALE</b>	<b>3.316.127,00</b>	<b>15.329,23</b>	<b>100,000%</b>

**ENTRATA**

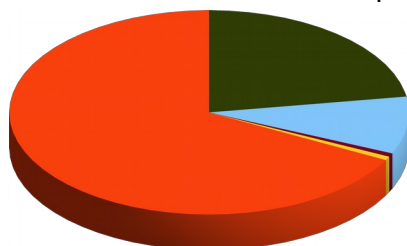
Previsioni di Competenza



- Utilizzo Avanzo di Amm.ne
- F.P.V. di parte corrente
- F.P.V. in c/capitale
- Titolo 1
- Titolo 2
- Titolo 3
- Titolo 4
- Titolo 5
- Titolo 6
- Titolo 7
- Titolo 9

**SPESA**

Previsioni di Competenza



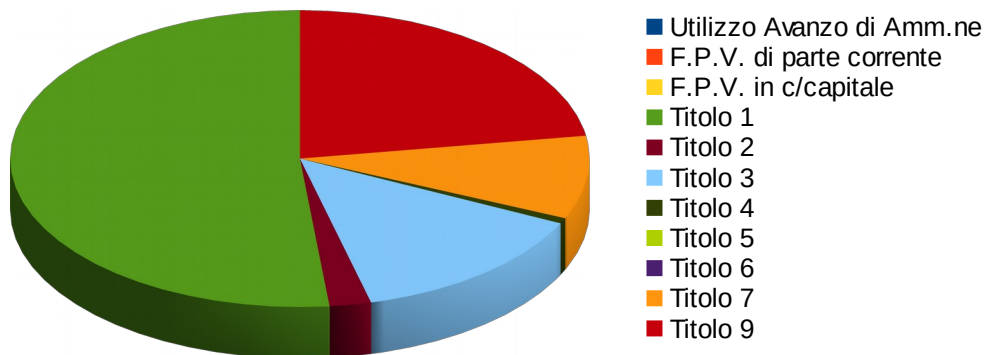
- Disavanzo di Amm.ne
- Titolo 1
- Titolo 2
- Titolo 3
- Titolo 4
- Titolo 5
- Titolo 7

**1.4 - PREVISIONI PER L'ESERCIZIO 2026**

ENTRATA			SPESA				
	Previsioni di competenza	Percentuale sul totale	Previsioni di competenza	Percentuale sul totale	Di cui già impegnato	Percentuale sul totale	
Utilizzo Avanzo di Amm.ne	0,00	0,000%	Disavanzo di Amm.ne	0,00	0,000%	0,00	0,000%
F.P.V. di parte corrente	0,00	0,000%					
F.P.V. in c/capitale	0,00	0,000%					
Titolo 1	1.711.500,00	51,640%	Titolo 1	2.228.451,00	67,230%	0,00	0,000%
Titolo 2	76.861,00	2,320%					
Titolo 3	459.441,00	13,860%					
Titolo 4	20.000,00	0,600%	Titolo 2	20.000,00	0,600%	0,00	0,000%
Titolo 5	0,00	0,000%	Titolo 3	0,00	0,000%	0,00	0,000%
Titolo 6	0,00	0,000%	Titolo 4	19.351,00	0,580%	0,00	0,000%
Titolo 7	300.000,00	9,050%	Titolo 5	300.000,00	9,050%	0,00	0,000%
Titolo 9	746.800,00	22,530%	Titolo 7	746.800,00	22,530%	0,00	0,000%
<b>TOTALE</b>	<b>3.314.602,00</b>	<b>100,000%</b>	<b>TOTALE</b>	<b>3.314.602,00</b>	<b>100,000%</b>	<b>0,00</b>	<b>100,000%</b>

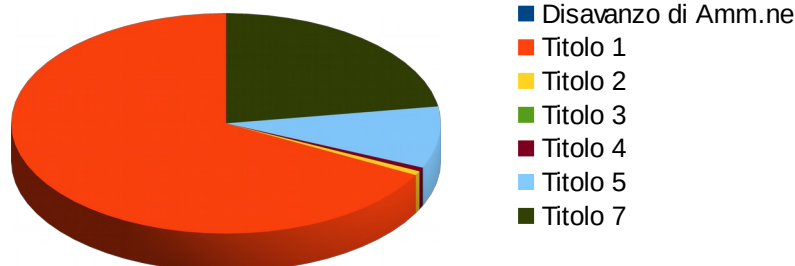
**ENTRATA**

Previsioni di Competenza



**SPESA**

Previsioni di Competenza





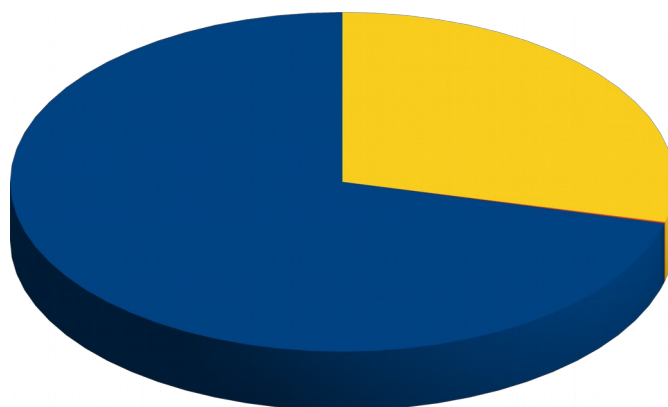
## 2 - ANDAMENTO PLURIENNALE DELLE PREVISIONI DI COMPETENZA

### 2.1 - ANALISI DELL'ENTRATA

#### TITOLO 1 - ENTRATE CORRENTI DI NATURA TRIBUTARIA, CONTRIBUTIVA E PEREQUATIVA

	2023	2024	2025	2026
Tipologia 0101 - Imposte tasse e proventi assimilati	1.221.550,00	1.216.500,00	1.216.500,00	1.216.500,00
Tipologia 0104 - Compartecipazioni di tributi	2.198,00	2.000,00	2.000,00	2.000,00
Tipologia 0301 - Fondi perequativi da Amministrazioni Centrali	523.108,00	493.000,00	493.000,00	493.000,00
Tipologia 0302 - Fondi perequativi dalla Regione o Provincia autonoma	0,00	0,00	0,00	0,00
<b>TOTALE</b>	<b>1.746.856,00</b>	<b>1.711.500,00</b>	<b>1.711.500,00</b>	<b>1.711.500,00</b>

Previsioni di competenza 2023

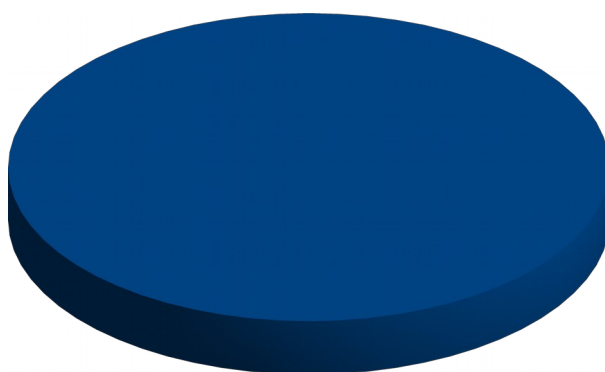


- Tipologia 0101 - Imposte tasse e proventi assimilati
- Tipologia 0104 - Compartecipazioni di tributi
- Tipologia 0301 - Fondi perequativi da Amministrazioni Centrali
- Tipologia 0302 - Fondi perequativi dalla Regione o Provincia autonoma

**TITOLO 2 - TRASFERIMENTI CORRENTI**

	2023	2024	2025	2026
Tipologia 0101 - Trasferimenti correnti da Amministrazioni pubbliche	588.234,76	289.694,31	78.931,00	76.861,00
Tipologia 0102 - Trasferimenti correnti da Famiglie	0,00	0,00	0,00	0,00
Tipologia 0103 - Trasferimenti correnti da Imprese	0,00	0,00	0,00	0,00
Tipologia 0104 - Trasferimenti correnti da Istituzioni Sociali Private	0,00	0,00	0,00	0,00
Tipologia 0105 - Trasferimenti correnti dalla UE e dal Resto del Mondo	0,00	0,00	0,00	0,00
<b>TOTALE</b>	<b>588.234,76</b>	<b>289.694,31</b>	<b>78.931,00</b>	<b>76.861,00</b>

## Previsioni di competenza 2023

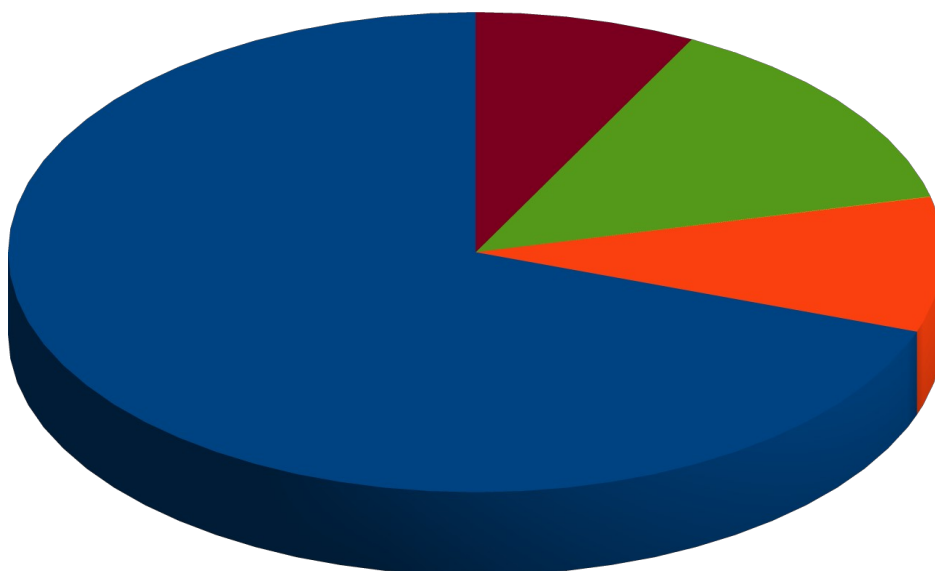


- Tipologia 0101 - Trasferimenti correnti da Amministrazioni pubbliche
- Tipologia 0102 - Trasferimenti correnti da Famiglie
- Tipologia 0103 - Trasferimenti correnti da Imprese
- Tipologia 0104 - Trasferimenti correnti da Istituzioni Sociali Private
- Tipologia 0105 - Trasferimenti correnti dalla UE e dal Resto del Mondo

**TITOLO 3 - ENTRATE EXTRATRIBUTARIE**

	2023	2024	2025	2026
Tipologia 0100 - Vendita di beni e servizi e proventi derivanti dalla gestione dei beni	326.770,00	322.050,00	318.796,00	319.341,00
Tipologia 0200 - Proventi derivanti dall'attività di controllo e repressione delle irregolarità e degli illeciti	40.500,00	42.000,00	42.000,00	42.000,00
Tipologia 0300 - Interessi attivi	100,00	100,00	100,00	100,00
Tipologia 0400 - Altre entrate da redditi da capitale	67.000,00	63.000,00	63.000,00	63.000,00
Tipologia 0500 - Rimborsi e altre entrate correnti	43.915,00	35.380,00	35.000,00	35.000,00
<b>TOTALE</b>	<b>478.285,00</b>	<b>462.530,00</b>	<b>458.896,00</b>	<b>459.441,00</b>

## Previsioni di competenza 2023

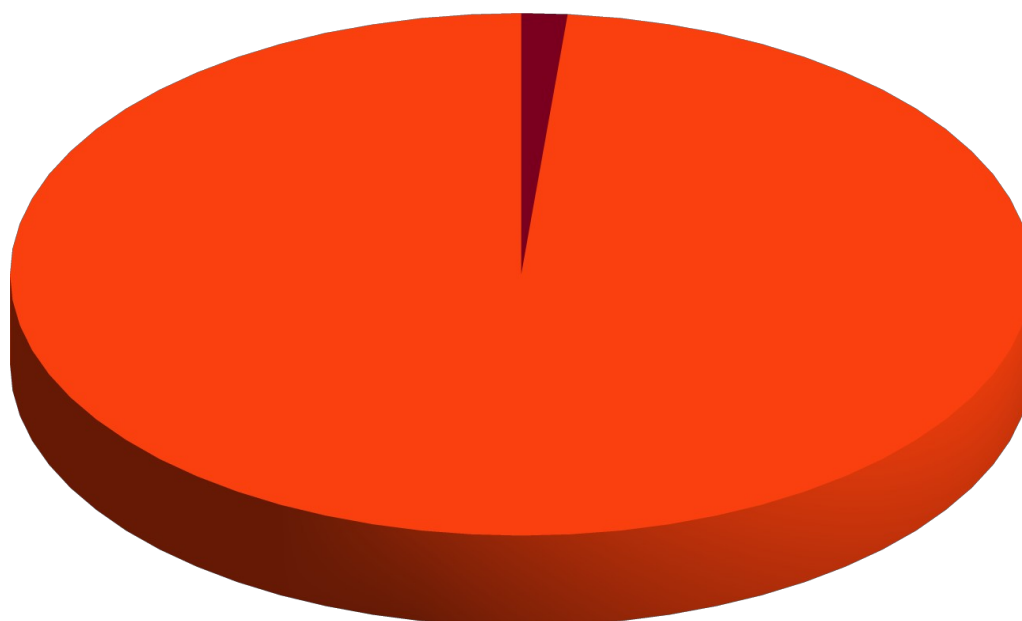


- Tipologia 0100 - Vendita di beni e servizi e proventi derivanti dalla gestione dei beni
- Tipologia 0200 - Proventi derivanti dall'attività di controllo e repressione delle irregolarità e degli illeciti
- Tipologia 0300 - Interessi attivi
- Tipologia 0400 - Altre entrate da redditi da capitale
- Tipologia 0500 - Rimborsi e altre entrate correnti

**TITOLO 4 - ENTRATE IN CONTO CAPITALE**

	2023	2024	2025	2026
Tipologia 0100 - Tributi in conto capitale	0,00	0,00	0,00	0,00
Tipologia 0200 - Contributi agli investimenti	1.746.965,00	1.356.355,16	0,00	0,00
Tipologia 0300 - Altri trasferimenti in conto capitale	0,00	0,00	0,00	0,00
Tipologia 0400 - Entrate da alienazione di beni materiali e immateriali	37.931,00	0,00	0,00	0,00
Tipologia 0500 - Altre entrate in conto capitale	20.000,00	20.000,00	20.000,00	20.000,00
<b>TOTALE</b>	<b>1.804.896,00</b>	<b>1.376.355,16</b>	<b>20.000,00</b>	<b>20.000,00</b>

Previsioni di competenza 2023



- Tipologia 0100 - Tributi in conto capitale
- Tipologia 0200 - Contributi agli investimenti
- Tipologia 0300 - Altri trasferimenti in conto capitale
- Tipologia 0400 - Entrate da alienazione di beni materiali e immateriali
- Tipologia 0500 - Altre entrate in conto capitale



**TITOLO 5 - ENTRATE DA RIDUZIONE DI ATTIVITÀ FINANZIARIE**

	<i>2023</i>	<i>2024</i>	<i>2025</i>	<i>2026</i>
Tipologia 0100 - Alienazione di attività finanziarie	0,00	0,00	0,00	0,00
Tipologia 0200 - Riscossione crediti di breve termine	0,00	0,00	0,00	0,00
Tipologia 0300 - Riscossione crediti di medio-lungo termine	0,00	0,00	0,00	0,00
Tipologia 0400 - Altre entrate per riduzione di attività finanziarie	120.000,00	0,00	0,00	0,00
<b>TOTALE</b>	<b>120.000,00</b>	<b>0,00</b>	<b>0,00</b>	<b>0,00</b>

**Previsioni di competenza 2023**

- Tipologia 0100 - Alienazione di attività finanziarie
- Tipologia 0200 - Riscossione crediti di breve termine
- Tipologia 0300 - Riscossione crediti di medio-lungo termine
- Tipologia 0400 - Altre entrate per riduzione di attività finanziarie

**TITOLO 6 - ACCENSIONE DI PRESTITI**

	<i>2023</i>	<i>2024</i>	<i>2025</i>	<i>2026</i>
Tipologia 0100 - Emissione di titoli obbligazionari	0,00	0,00	0,00	0,00
Tipologia 0200 - Accensione Prestiti a breve termine	0,00	0,00	0,00	0,00
Tipologia 0300 - Accensione Mutui e altri finanziamenti a medio lungo termine	120.000,00	0,00	0,00	0,00
Tipologia 0400 - Altre forme di indebitamento	0,00	0,00	0,00	0,00
<b>TOTALE</b>	<b>120.000,00</b>	<b>0,00</b>	<b>0,00</b>	<b>0,00</b>

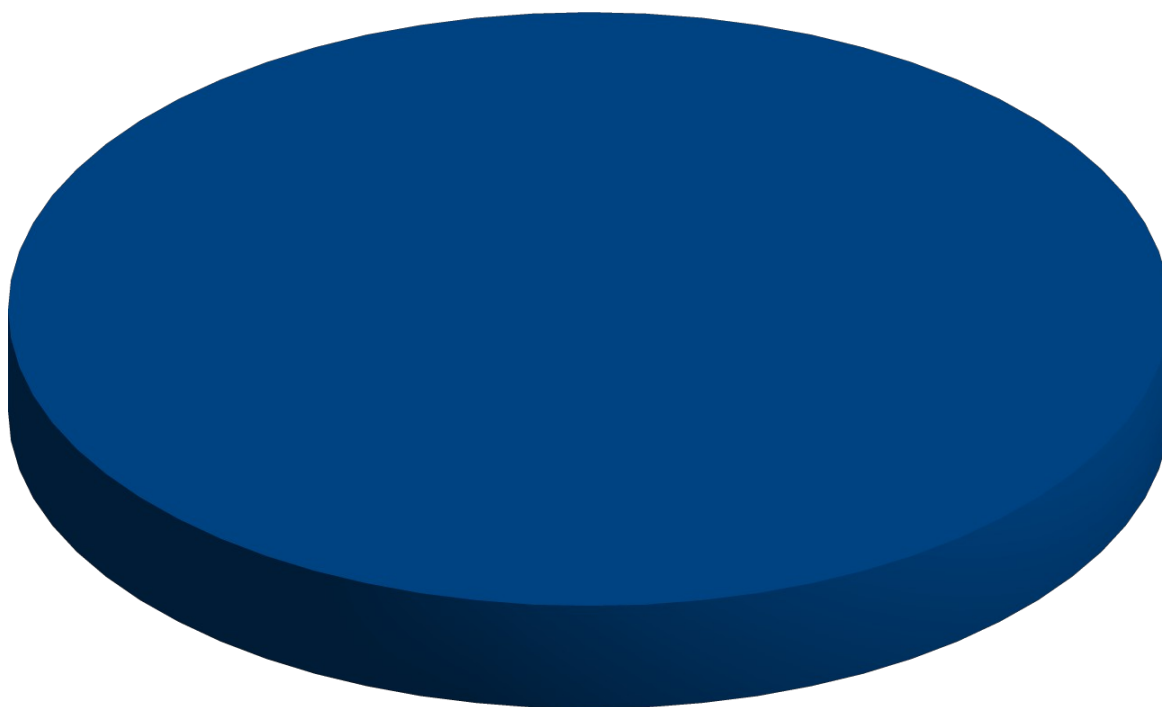
## Previsioni di competenza 2023

- Tipologia 0100 - Emissione di titoli obbligazionari
- Tipologia 0200 - Accensione Prestiti a breve termine
- Tipologia 0300 - Accensione Mutui e altri finanziamenti a medio lungo termine
- Tipologia 0400 - Altre forme di indebitamento

**TITOLO 7 - ANTICIPAZIONI DA ISTITUTO TESORIERE/CASSIERE**

	2023	2024	2025	2026
Tipologia 0100 - Anticipazioni da istituto tesoriere/cassiere	300.000,00	300.000,00	300.000,00	300.000,00
<b>TOTALE</b>	<b>300.000,00</b>	<b>300.000,00</b>	<b>300.000,00</b>	<b>300.000,00</b>

Previsioni di competenza 2023

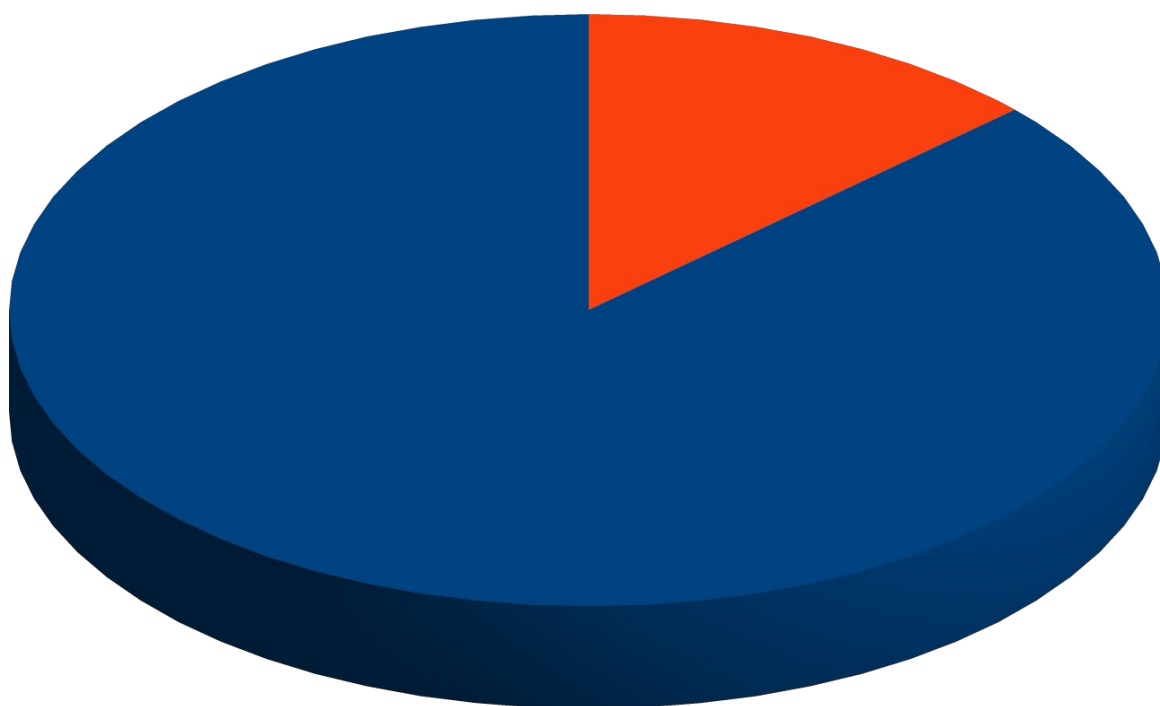


■ Tipologia 0100 - Anticipazioni da istituto tesoriere/cassiere

**TITOLO 9 - ENTRATE PER CONTO DI TERZI E PARTITE DI GIRO**

	2023	2024	2025	2026
Tipologia 0100 - Entrate per partite di giro	648.500,00	648.500,00	648.500,00	648.500,00
Tipologia 0200 - Entrate per conto terzi	98.300,00	98.300,00	98.300,00	98.300,00
<b>TOTALE</b>	<b>746.800,00</b>	<b>746.800,00</b>	<b>746.800,00</b>	<b>746.800,00</b>

## Previsioni di competenza 2023



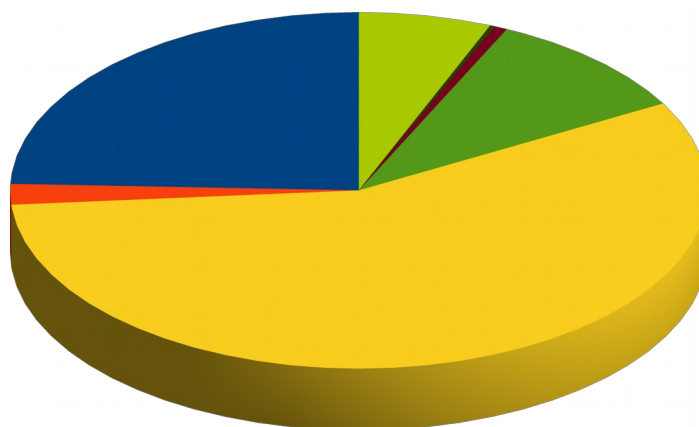
■ Tipologia 0100 - Entrate per partite di giro ■ Tipologia 0200 - Entrate per conto terzi

**2.2 - ANALISI DELLA SPESA**

**TITOLO 1 - SPESE CORRENTI**

	2023	2024	2025	2026
Macrogregato 101 - Redditi da lavoro dipendente	627.916,83	596.720,00	578.436,00	576.174,00
Macrogregato 102 - Imposte e tasse a carico dell'ente	47.752,00	45.720,00	44.415,00	44.250,00
Macrogregato 103 - Acquisto di beni e servizi	1.723.980,76	1.389.179,31	1.206.720,00	1.207.720,00
Macrogregato 104 - Trasferimenti correnti	284.970,00	242.170,00	234.020,00	234.020,00
Macrogregato 107 - Interessi passivi	15.050,00	14.150,00	13.400,00	12.451,00
Macrogregato 108 - Altre spese per redditi da capitale	0,00	0,00	0,00	0,00
Macrogregato 109 - Rimborsi e poste correttive delle entrate	6.500,00	6.000,00	6.500,00	6.500,00
Macrogregato 110 - Altre spese correnti	136.631,00	150.535,00	147.286,00	147.336,00
<b>TOTALE</b>	<b>2.842.800,59</b>	<b>2.444.474,31</b>	<b>2.230.777,00</b>	<b>2.228.451,00</b>

Previsioni di competenza 2023




- Macrogregato 101 - Redditi da lavoro dipendente
- Macrogregato 102 - Imposte e tasse a carico dell'ente
- Macrogregato 103 - Acquisto di beni e servizi
- Macrogregato 104 - Trasferimenti correnti
- Macrogregato 107 - Interessi passivi
- Macrogregato 108 - Altre spese per redditi da capitale
- Macrogregato 109 - Rimborsi e poste correttive delle entrate
- Macrogregato 110 - Altre spese correnti

**TITOLO 2 - SPESE IN CONTO CAPITALE**

	2023	2024	2025	2026
Macrogregato 201 - Tributi in conto capitale a carico dell'ente	0,00	0,00	0,00	0,00
Macrogregato 202 - Investimenti fissi lordi e acquisto di terreni	2.213.824,31	1.376.355,16	20.000,00	20.000,00
Macrogregato 203 - Contributi agli investimenti	0,00	0,00	0,00	0,00
Macrogregato 204 - Altri trasferimenti in conto capitale	0,00	0,00	0,00	0,00
Macrogregato 205 - Altre spese in conto capitale	0,00	0,00	0,00	0,00
<b>TOTALE</b>	<b>2.213.824,31</b>	<b>1.376.355,16</b>	<b>20.000,00</b>	<b>20.000,00</b>

## Previsioni di competenza 2023



- Macrogregato 201 - Tributi in conto capitale a carico dell'ente
- Macrogregato 202 - Investimenti fissi lordi e acquisto di terreni
- Macrogregato 203 - Contributi agli investimenti
- Macrogregato 204 - Altri trasferimenti in conto capitale
- Macrogregato 205 - Altre spese in conto capitale

**TITOLO 3 - SPESE PER INCREMENTO DI ATTIVITÀ FINANZIARIE**

	<i>2023</i>	<i>2024</i>	<i>2025</i>	<i>2026</i>
Macroggregato 301 - Acquisizioni di attività finanziarie	0,00	0,00	0,00	0,00
Macroggregato 302 - Concessione crediti di breve termine	0,00	0,00	0,00	0,00
Macroggregato 303 - Concessione crediti di medio-lungo termine	0,00	0,00	0,00	0,00
Macroggregato 304 - Altre spese per incremento di attività finanziarie	120.000,00	0,00	0,00	0,00
<b>TOTALE</b>	<b>120.000,00</b>	<b>0,00</b>	<b>0,00</b>	<b>0,00</b>


## Previsioni di competenza 2023

- Macroggregato 301 - Acquisizioni di attività finanziarie
- Macroggregato 302 - Concessione crediti di breve termine
- Macroggregato 303 - Concessione crediti di medio-lungo termine
- Macroggregato 304 - Altre spese per incremento di attività finanziarie

**TITOLO 4 - RIMBORSO DI PRESTITI**

	2023	2024	2025	2026
Macrogregato 401 - Rimborso di titoli obbligazionari	0,00	0,00	0,00	0,00
Macrogregato 402 - Rimborso prestiti a breve termine	0,00	0,00	0,00	0,00
Macrogregato 403 - Rimborso mutui e altri finanziamenti a medio lungo termine	18.700,00	19.250,00	18.550,00	19.351,00
Macrogregato 404 - Rimborso di altre forme di indebitamento	0,00	0,00	0,00	0,00
<b>TOTALE</b>	<b>18.700,00</b>	<b>19.250,00</b>	<b>18.550,00</b>	<b>19.351,00</b>

Previsioni di competenza 2023



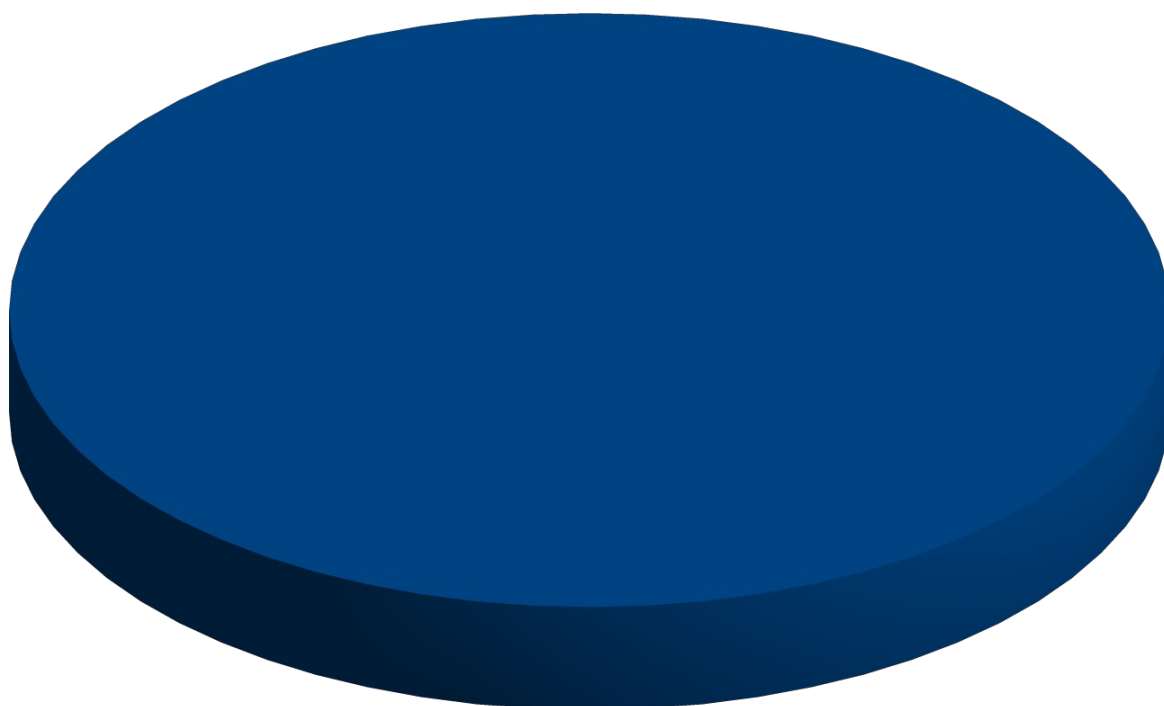
- Macrogregato 401 - Rimborso di titoli obbligazionari
- Macrogregato 402 - Rimborso prestiti a breve termine
- Macrogregato 403 - Rimborso mutui e altri finanziamenti a medio lungo termine
- Macrogregato 404 - Rimborso di altre forme di indebitamento



**TITOLO 5 - CHIUSURA ANTICIPAZIONI DA ISTITUTO TESORIERE/CASSIERE**

	2023	2024	2025	2026
Macroggregato 501 - Chiusura Anticipazioni ricevute da istituto tesoriere/cassiere	300.000,00	300.000,00	300.000,00	300.000,00
<b>TOTALE</b>	<b>300.000,00</b>	<b>300.000,00</b>	<b>300.000,00</b>	<b>300.000,00</b>

Previsioni di competenza 2023

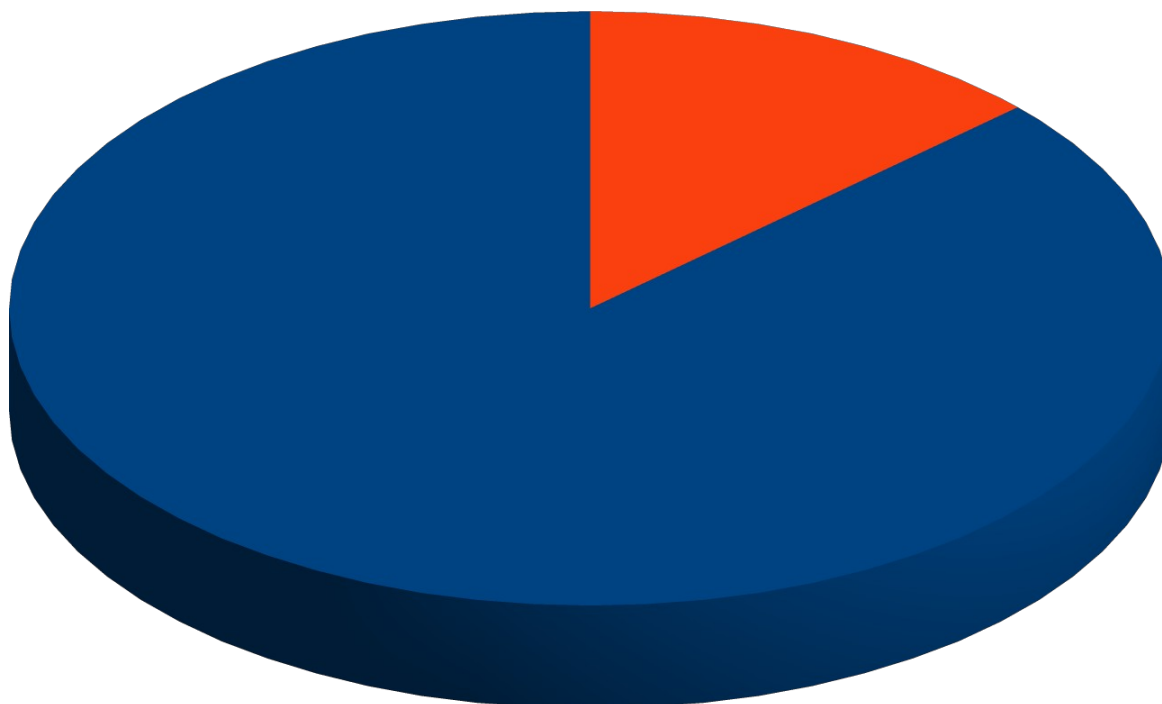


- Macroggregato 501 - Chiusura Anticipazioni ricevute da istituto tesoriere/cassiere

**TITOLO 7 - SPESE PER CONTO TERZI E PARTITE DI GIRO**

	2023	2024	2025	2026
Macrogregato 701 - Uscite per partite di giro	648.500,00	648.500,00	648.500,00	648.500,00
Macrogregato 702 - Uscite per conto terzi	98.300,00	98.300,00	98.300,00	98.300,00
<b>TOTALE</b>	<b>746.800,00</b>	<b>746.800,00</b>	<b>746.800,00</b>	<b>746.800,00</b>

Previsioni di competenza 2023



■ Macrogregato 701 - Uscite per partite di giro ■ Macrogregato 702 - Uscite per conto terzi

### 3 - ANALISI DEL BUDGET PREVISIONALE DI COMPETENZA PER RESPONSABILE

#### 3.1 - ANALISI DELL'ENTRATA

	2023	2024	2025	2026
<b>NESSUN RESP. DI SERVIZIO</b>				
Resp. di Capitolo CASORZO ENRICO	0,00	0,00	0,00	0,00
<b>Totale NESSUN RESP. DI SERVIZIO</b>	<b>0,00</b>	<b>0,00</b>	<b>0,00</b>	<b>0,00</b>
<b>Resp. di Servizio CASORZO ENRICO</b>				
Resp. di Capitolo CASORZO ENRICO	2.272.559,76	1.486.503,47	93.796,00	94.341,00
<b>Totale Resp. di Servizio CASORZO ENRICO</b>	<b>2.272.559,76</b>	<b>1.486.503,47</b>	<b>93.796,00</b>	<b>94.341,00</b>
<b>Resp. di Servizio TROMBOTTO SILVIA</b>				
Resp. di Capitolo TROMBOTTO SILVIA	3.537.019,14	3.014.796,00	3.014.416,00	3.014.416,00
<b>Totale Resp. di Servizio TROMBOTTO SILVIA</b>	<b>3.537.019,14</b>	<b>3.014.796,00</b>	<b>3.014.416,00</b>	<b>3.014.416,00</b>
<b>Resp. di Servizio SCHERILLO/ALESSANDRO</b>				
Resp. di Capitolo SCHERILLO/ALESSANDRO	40.500,00	42.000,00	42.000,00	42.000,00
<b>Totale Resp. di Servizio SCHERILLO/ALESSANDRO</b>	<b>40.500,00</b>	<b>42.000,00</b>	<b>42.000,00</b>	<b>42.000,00</b>
<b>Resp. di Servizio TERSIGNI ILARIA</b>				
Resp. di Capitolo TERSIGNI ILARIA	392.046,00	343.580,00	165.915,00	163.845,00
<b>Totale Resp. di Servizio TERSIGNI ILARIA</b>	<b>392.046,00</b>	<b>343.580,00</b>	<b>165.915,00</b>	<b>163.845,00</b>
<b>TOTALE</b>	<b>6.242.124,90</b>	<b>4.886.879,47</b>	<b>3.316.127,00</b>	<b>3.314.602,00</b>

#### 3.2 - ANALISI DELLA SPESA

	2023	2024	2025	2026
<b>NESSUN RESP. DI SERVIZIO</b>				
Resp. di Capitolo CASORZO ENRICO	0,00	0,00	0,00	0,00
<b>Totale NESSUN RESP. DI SERVIZIO</b>	<b>0,00</b>	<b>0,00</b>	<b>0,00</b>	<b>0,00</b>
<b>Resp. di Servizio CASORZO ENRICO</b>				
Resp. di Capitolo CASORZO ENRICO	3.511.942,07	2.406.168,47	1.009.265,00	1.010.215,00
<b>Totale Resp. di Servizio CASORZO ENRICO</b>	<b>3.511.942,07</b>	<b>2.406.168,47</b>	<b>1.009.265,00</b>	<b>1.010.215,00</b>
<b>Resp. di Servizio CARPINELLI PIA</b>				
Resp. di Capitolo TERSIGNI ILARIA	0,00	0,00	0,00	0,00
<b>Totale Resp. di Servizio CARPINELLI PIA</b>	<b>0,00</b>	<b>0,00</b>	<b>0,00</b>	<b>0,00</b>
<b>Resp. di Servizio TROMBOTTO SILVIA</b>				
Resp. di Capitolo TROMBOTTO SILVIA	1.884.682,50	1.768.545,00	1.765.146,00	1.765.098,00
<b>Totale Resp. di Servizio TROMBOTTO SILVIA</b>	<b>1.884.682,50</b>	<b>1.768.545,00</b>	<b>1.765.146,00</b>	<b>1.765.098,00</b>
<b>Resp. di Servizio SCHERILLO/ALESSANDRO</b>				
Resp. di Capitolo SCHERILLO/ALESSANDRO	28.825,00	27.050,00	27.050,00	27.050,00
<b>Totale Resp. di Servizio SCHERILLO/ALESSANDRO</b>	<b>28.825,00</b>	<b>27.050,00</b>	<b>27.050,00</b>	<b>27.050,00</b>
<b>Resp. di Servizio TERSIGNI ILARIA</b>				
Resp. di Capitolo TERSIGNI ILARIA	816.675,33	685.116,00	514.666,00	512.239,00
<b>Totale Resp. di Servizio TERSIGNI ILARIA</b>	<b>816.675,33</b>	<b>685.116,00</b>	<b>514.666,00</b>	<b>512.239,00</b>

TOTALE	6.242.124,90	4.886.879,47	3.316.127,00	3.314.602,00
--------	--------------	--------------	--------------	--------------

## **ANALISI DELLA PROGRAMMAZIONE**

## 4 - RISULTATO DI AMMINISTRAZIONE PRESUNTO

### 4.1 - DETERMINAZIONE DEL RISULTATO DI AMMINISTRAZIONE PRESUNTO

Risultato di amministrazione iniziale dell'esercizio 2023	+	566.135,64
Fondo pluriennale vincolato iniziale dell'esercizio 2023	+	125.592,68
Entrate già accertate nell'esercizio 2023	+	4.034.113,51
Uscite già impegnate nell'esercizio 2023	-	4.262.657,15
Riduzioni dei residui attivi già verificatesi nell'esercizio 2023	-	15.691,73
Incremento dei residui attivi già verificatesi nell'esercizio 2023	+	196,44
Riduzioni dei residui passivi già verificatesi nell'esercizio 2023	+	21.463,29
<b>Risultato di amministrazione dell'esercizio 2023 alla data di redazione del bilancio di previsione dell'anno 2024</b>	=	<b>469.152,68</b>
Entrate che prevedo di accertare per il restante periodo dell'esercizio 2023	+	0,00
Spese che prevedo di impegnare per il restante periodo dell'esercizio 2023	-	0,00
Riduzione dei residui attivi, presunta per il restante periodo dell'esercizio 2023	-	0,00
Incremento dei residui passivi, presunto per il restante periodo dell'esercizio 2023	+	0,00
Riduzione dei residui passivi, presunta per il restante periodo dell'esercizio 2023	+	0,00
Fondo pluriennale vincolato finale presunto dell'esercizio 2023	-	0,00
<b>Risultato di amministrazione presunto al 31/12/2023</b>	=	<b>469.152,68</b>

### 4.2 - COMPOSIZIONE DEL RISULTATO DI AMMINISTRAZIONE PRESUNTO

Fondo Crediti di Dubbia Esigibilità al 31 Dicembre 2023	0,00
Fondo anticipazioni liquidità	0,00
Fondo perdite società partecipate	0,00
Fondo Contenzioso	0,00
Altri accantonamenti	0,00
<b>Totale Parte Accantonata</b>	<b>0,00</b>
Vincoli derivanti da leggi e dai principi contabili	0,00
Vincoli derivanti da trasferimenti	0,00
Vincoli derivanti dalla contrazione di mutui	0,00
Vincoli formalmente attribuiti dall'Ente	0,00
Altri Vincoli	0,00
<b>Totale Parte Vincolata</b>	<b>0,00</b>
<b>Totale Parte Destinata agli investimenti</b>	<b>0,00</b>
<b>Totale Parte Disponibile</b>	<b>469.152,68</b>

**4.3 - UTILIZZO QUOTE DEL RISULTATO DI AMMINISTRAZIONE PRESUNTO**

Utilizzo quota accantonata	0,00
Utilizzo quota vincolata	0,00
Utilizzo quota destinata agli investimenti	0,00
Utilizzo quota disponibile	0,00
<b>Totale utilizzo avanzo di amministrazione presunto</b>	<b>0,00</b>







			attribuiti dall'Ente:								
			<b>Totale vincoli formalmente attribuiti dall'Ente:</b>	<b>0,00</b>	<b>0,00</b>	<b>0,00</b>	<b>0,00</b>	<b>0,00</b>	<b>0,00</b>	<b>0,00</b>	<b>0,00</b>
			<b>Altri vincoli:</b>								
			<b>Totale altri vincoli:</b>	<b>0,00</b>	<b>0,00</b>	<b>0,00</b>	<b>0,00</b>	<b>0,00</b>	<b>0,00</b>	<b>0,00</b>	<b>0,00</b>
			<b>TOTALE:</b>	<b>0,00</b>	<b>0,00</b>	<b>0,00</b>	<b>0,00</b>	<b>0,00</b>	<b>0,00</b>	<b>0,00</b>	<b>0,00</b>

Totale quote accantonate riguardanti le risorse vincolate da legge (i/1)	0,00
Totale quote accantonate riguardanti le risorse vincolate da trasferimenti (i/2)	0,00
Totale quote accantonate riguardanti le risorse vincolate da finanziamenti (i/3)	0,00
Totale quote accantonate riguardanti le risorse vincolate dall'ente (i/4)	0,00
Totale quote accantonate riguardanti le risorse vincolate da altro (i/5)	0,00
<b>Totale quote accantonate riguardanti le risorse vincolate (i = i/1 + i/2 + i/3 + i/4 + i/5)</b>	<b>0,00</b>
Totale risorse vincolate da legge al netto di quelle che sono state oggetto di accantonamenti (l/1 = h/1 - i/1)	0,00
Totale risorse vincolate da trasferimenti al netto di quelle che sono state oggetto di accantonamenti (l/2 = h/2 - i/2)	0,00
Totale risorse vincolate da finanziamenti al netto di quelle che sono state oggetto di accantonamenti (l/3 = h/3 - i/3)	0,00
Totale risorse vincolate dall'Ente al netto di quelle che sono state oggetto di accantonamenti (l/4 = h/4 - i/4)	0,00
Totale risorse vincolate da altro al netto di quelle che sono state oggetto di accantonamenti (l/5 = h5 - i/5)	0,00
<b>Totale risorse vincolate al netto di quelle che sono state oggetto di accantonamenti (l = h - i) (1)</b>	<b>0,00</b>

## 7 - ELENCO ANALITICO DELLE RISORSE DESTINATE AGLI INVESTIMENTI

Capitolo di Entrata	Descrizione	Capitolo di Spesa	Descrizione	Risorse destinate agli investimenti al 01/01/2023	Entrate destinate agli investimenti accertate nell'eser. 2023 (dato presunto)	Impegni eser. 2023 finanziati da entrate destinate accertate nell'eser. o da quote destinate del risultato di amministrazione (dati presunti)	F.P.V. al 31/12/2023 finanziato da entrate destinate accertate nell'eser. o da quote destinate del risultato di amministrazione	Cancellazione di residui attivi costituiti da risorse destinate agli investimenti o eliminazione della destinazione su quote del risultato di amministrazione (+) e cancellazione di residui passivi da risorse destinate agli investimenti (-) (gestione dei residui)	Risorse destinate agli investimenti nel risultato di amministrazione presunto al 31/12/2023	Risorse destinate agli investimenti nel risultato presunto al 31/12/2023 applicate al primo eser. Del bilancio di previsione	
				(a)	(b)	(c)	(d)	(e)	(f)=(a)+(b)-(c)-(d)-(e)	(g)	
			<b>TOTALE:</b>	<b>0,00</b>	<b>0,00</b>	<b>0,00</b>	<b>0,00</b>	<b>0,00</b>	<b>0,00</b>	<b>0,00</b>	
				Totale quote accantonate nel risultato di amministrazione presunto riguardanti le risorse destinate agli investimenti						0,00	
				<b>Totale risorse destinate nel risultato di amministrazione presunto al netto di quelle che sono state oggetto di accantonamenti (1)</b>						<b>0,00</b>	

## 8 - FONDO PLURIENNALE VINCOLATO E SUO UTILIZZO

	<i>F.P.V.</i>	<i>Utilizzo 2024</i>	<i>Utilizzo 2025</i>	<i>Utilizzo 2026</i>	<i>Utilizzo 2027</i>	<i>Utilizzo 2028</i>	<i>Utilizzi successivi</i>
<b>Totale Titolo</b>	<b>0,00</b>	<b>0,00</b>	<b>0,00</b>	<b>0,00</b>	<b>0,00</b>	<b>0,00</b>	<b>0,00</b>
<b>Totale FPV 2023</b>	<b>0,00</b>	<b>0,00</b>	<b>0,00</b>	<b>0,00</b>	<b>0,00</b>	<b>0,00</b>	<b>0,00</b>
<b>Totale Titolo</b>	<b>0,00</b>		<b>0,00</b>	<b>0,00</b>	<b>0,00</b>	<b>0,00</b>	<b>0,00</b>
<b>Totale FPV 2024</b>	<b>0,00</b>		<b>0,00</b>	<b>0,00</b>	<b>0,00</b>	<b>0,00</b>	<b>0,00</b>
<b>Totale Titolo</b>	<b>0,00</b>			<b>0,00</b>	<b>0,00</b>	<b>0,00</b>	<b>0,00</b>
<b>Totale FPV 2025</b>	<b>0,00</b>			<b>0,00</b>	<b>0,00</b>	<b>0,00</b>	<b>0,00</b>
<b>Totale Titolo</b>	<b>0,00</b>				<b>0,00</b>	<b>0,00</b>	<b>0,00</b>
<b>Totale FPV 2026</b>	<b>0,00</b>				<b>0,00</b>	<b>0,00</b>	<b>0,00</b>

## 9 -ACCANTONAMENTI AL FONDO CREDITI DI DUBBIA ESIGIBILITÀ

	2024	2025	2026
<b>Titolo 1 - Entrate correnti di natura tributaria,contributiva e perequativa</b>			
Tipologia 0101 - Imposte tasse e proventi assimilati	52.070,60	52.070,60	52.070,60
<b>Totale Titolo 1</b>	<b>52.070,60</b>	<b>52.070,60</b>	<b>52.070,60</b>
<b>Titolo 3 - Entrate extratributarie</b>			
Tipologia 0100 - Vendita di beni e servizi e proventi derivanti dalla gestione dei beni	4.963,56	4.751,15	4.801,15
Tipologia 0200 - Proventi derivanti dall'attività di controllo e repressione delle irregolarità e degli illeciti	5.416,50	5.416,50	5.416,50
Tipologia 0400 - Altre entrate da redditi da capitale	0,00	0,00	0,00
Tipologia 0500 - Rimborsi e altre entrate correnti	448,34	411,75	411,75
<b>Totale Titolo 3</b>	<b>10.828,40</b>	<b>10.579,40</b>	<b>10.629,40</b>

	2024	2025	2026
Fondo Crediti di Dubbia Esigibilità di Parte Corrente	62.899,00	62.650,00	62.700,00
Fondo Crediti di Dubbia Esigibilità in Conto Capitale	0,00	0,00	0,00
<b>Totale Fondo Crediti di Dubbia Esigibilità</b>	<b>62.899,00</b>	<b>62.650,00</b>	<b>62.700,00</b>

**9.1 - OPZIONE COVID-19 ART. 107-BIS L. 18/2020**

L'Ente ha scelto di avvalersi dell'opzione Covid-19, prevista dall'articolo 107-bis della Legge 18/2020 ed ha quindi usato i dati del 2019 in luogo di quelli del 2020 e/o del 2021 secondo il dettaglio sotto riportato:

Piano Finanziario	Capitolo	Descrizione	2020	2021
E.1.01.01.06.001	11/0	IUC - IMU	X	
E.1.01.01.06.002	12/0	IMU: RECUPERO EVASIONI E VERSAMENTI ANNI PRECEDENTI	X	
E.1.01.01.76.002	16/0	TASI: RECUPERO EVASIONE E VERSAMENTI ANNI PRECEDENTI	X	
E.1.01.01.53.001	30/0	IMPOSTA COMUNALE SULLA PUBBLICITA'	X	
E.1.01.01.61.000	60/0	IUC - TARI	X	
E.1.01.01.51.001	61/0	IUC - TARI	X	
E.1.01.01.61.002	62/0	TARES: RECUPERO EVASIONI E VERSAMENTI ANNI PRECEDENTI	X	
E.1.01.01.51.002	63/0	TARI: RECUPERO EVASIONI E VERSAMENTI ANNI PRECEDENTI (DAL 2019)	X	
E.1.01.01.51.002	64/0	TASSA SMALTIMENTO RIFIUTI SOLIDI URBANI: RECUPERO EVASIONI E VERSAMENTI ANNI PRECEDENTI	X	
E.3.01.02.01.010	169/0	PROVENTI DA PESA PUBBLICA	X	
E.3.01.02.01.000	170/0	DIRITTI PER IL RILASCIO DELLE CARTE D'IDENTITA'	X	
E.3.01.02.01.000	180/0	DIRITTI DI SEGRETERIA, DI ROGITO E DI CANCELLERIA	X	
E.3.01.02.01.000	230/0	DIRITTI DI NOTIFICA	X	
E.3.02.02.01.000	238/0	SANZIONI AMMINISTRATIVE, VIOLAZIONI REGIONALI, COMUNALI, ORDINANZE	X	
E.3.02.02.01.000	240/0	SANZIONI AMMINISTRATIVE VIOLAZIONI CODICE DELLA STRADA (50% VINCOLATO)	X	
E.3.02.02.01.000	242/0	SANZIONI AMMINISTRATIVE ANNI PREGRESSI	X	
E.3.01.02.01.016	285/0	CONCORSO SPESA TRASPORTO ALUNNI	X	
E.3.01.02.01.002	310/0	PROVENTI ASILO NIDO	X	
E.3.01.03.01.003	312/0	PROVENTI PER CONCESSIONE DI AREE CIMITERIALI, LOCULI E CELLETTE	X	
E.3.01.02.01.014	320/0	PROVENTI PER SERVIZI CIMITERIALI	X	
E.3.01.03.01.002	322/0	CANONE PER L'OCCUPAZIONE DI SPAZI ED AREE PUBBLICHE	X	
E.3.01.03.01.003	323/0	CANONE UTILIZZO RETI DISTRIBUZIONE GAS	X	X
E.3.01.03.01.000	324/0	CANONI DI CONCESSIONI DI BENI IMMOBILI	X	
E.3.01.01.01.004	325/0	PROVENTI VENDITA ENERGIA TERMICA PRODotta DA CT PRESSO SCUOLE COMUNALI E SERVIZIO DI SCAMBIO SUL POSTO	X	
E.3.01.03.01.002	326/0	CANONE UNICO PATRIMONIALE	X	
E.3.01.03.01.002	328/0	C.O.S.A.P ANNI PREGRESSI	X	
E.3.01.03.02.002	330/0	FITTI REALI DI FABBRICATI	X	
E.3.01.01.01.000	332/0	TAGLIO ORDINARIO DI LOTTI BOSCHIVI	X	X
E.3.01.01.01.004	337/0	SOVRACANONI DERIVAZIONI D'ACQUA	X	
E.3.04.02.03.000	353/0	DIVIDENDI AZIENDE PARTECIPATE	X	
E.3.05.99.99.999	380/0	INTROITI E RIMBORSI DIVERSI	X	
E.3.05.99.99.000	385/0	RIMBORSO UTENZE IMPIANTI SPORTIVI DATI IN GESTIONE	X	



**10 - ACCANTONAMENTI AL FONDO DI RISERVA**

	<i>2023</i>	<i>2024</i>	<i>2025</i>	<i>2026</i>
<b>FONDO DI RISERVA</b>	10.150,00	7.500,00	7.500,00	7.500,00



## 11 - ACCANTONAMENTI AD ALTRI FONDI

	2023	2024	2025	2026
701/0 - FONDO RINNOVI CONTRATTUALI	13.150,00	18.500,00	15.500,00	15.500,00
702/0 - FONDO INDENNITA' DI FINE MANDATO DEL SINDACO	2.690,00	3.036,00	3.036,00	3.036,00
704/0 - FONDO ACCANTONAMENTO CONTRIBUTO PER ESERCIZIO FUNZIONI FONDAMENTALI (ART. 106 DL 34/2020)	0,00	0,00	0,00	0,00
706/0 - FONDO GARANZIA DEBITI COMMERCIALI (F.G.D.C.)	5.500,00	5.500,00	5.500,00	5.500,00
707/0 - FONDO SPESE POTENZIALI	2.000,00	2.000,00	2.000,00	2.000,00
<b>TOTALE ACCANTONAMENTI AD ALTRI FONDI</b>	<b>23.340,00</b>	<b>29.036,00</b>	<b>26.036,00</b>	<b>26.036,00</b>

## 12 - EQUILIBRI DI BILANCIO E DI CASSA

L'art. 162, comma 6, del TUEL impone che il totale delle entrate correnti (i primi 3 titoli delle entrate, ovvero: tributarie, da trasferimenti correnti ed entrate extratributarie) e del fondo pluriennale vincolato di parte corrente stanziato in entrata sia almeno sufficiente a garantire la copertura delle spese correnti (titolo 1) e delle spese di rimborso della quota capitale dei mutui e dei prestiti contratti dall'Ente.

Tale equilibrio è definito equilibrio di parte corrente. L'eventuale saldo positivo di parte corrente è destinato al finanziamento delle spese di investimento.

All'equilibrio di parte corrente possono concorrere anche entrate diverse dalle entrate correnti (entrate straordinarie) nei soli casi espressamente previsti da specifiche norme di legge.

### 12.1 - EQUILIBRI DI BILANCIO

EQUILIBRIO ECONOMICO FINANZIARIO		2024	2025	2026
Fondo di cassa all'inizio dell'esercizio		366.716,42		
A) Fondo pluriennale vincolato di entrata per spese correnti	(+)	0,00	0,00	0,00
AA) Recupero disavanzo di amministrazione esercizio precedente	(-)	0,00	0,00	0,00
B) Entrate Titoli 1.00 - 2.00 - 3.00	(+)	2.463.724,31	2.249.327,00	2.247.802,00
<i>di cui per estinzione anticipata di prestiti</i>		0,00	0,00	0,00
C) Entrate Titolo 4.02 06 - Contributi agli investimenti direttamente destinati al rimborso dei prestiti da amministrazioni pubbliche	(+)	0,00	0,00	0,00
D) Spese Titolo 1.00- Spese correnti	(-)	2.444.474,31	2.230.777,00	2.228.451,00
<i>di cui fondo pluriennale vincolato</i>		0,00	0,00	0,00
<i>di cui fondo crediti di dubbia esigibilità</i>		62.899,00	62.650,00	62.700,00
E) Spese Titolo 2.04 - Altri trasferimenti in conto capitale	(-)	0,00	0,00	0,00
F) Spese Titolo 4.00 - Quote di capitale amm.to dei mutui e prestiti obbligazionari	(-)	19.250,00	18.550,00	19.351,00
<i>di cui per estinzione anticipata di prestiti</i>		0,00	0,00	0,00
<i>di cui Fondo anticipazioni di liquidità</i>		0,00	0,00	0,00
<b>G) Somma finale (G=A-AA+B+C-D-E-F)</b>		<b>0,00</b>	<b>0,00</b>	<b>0,00</b>
H) Utilizzo risultato di amministrazione presunto per spese correnti	(+)	0,00		
<i>di cui per estinzione anticipata di prestiti</i>		0,00		
I) Entrate di parte capitale destinate a spese correnti in base a specifiche disposizioni di legge o dei principi contabili	(+)	0,00	0,00	0,00
<i>di cui per estinzione anticipata di prestiti</i>		0,00	0,00	0,00
L) Entrate di parte corrente destinate a spese di investimento in base a specifiche disposizioni di legge o dei principi contabili	(-)	0,00	0,00	0,00
M) Entrate da accensione di prestiti destinate a estinzione anticipata dei prestiti	(+)	0,00	0,00	0,00
<b>EQUILIBRIO DI PARTE CORRENTE (O=G+H+I-L+M)</b>		<b>0,00</b>	<b>0,00</b>	<b>0,00</b>
P) Utilizzo risultato di amministrazione presunto per spese di investimento	(+)	0,00		
Q) Fondo pluriennale vincolato di entrata per spese in conto capitale	(+)	0,00	0,00	0,00
R) Entrate Titoli 4.00-5.00-6.00	(+)	1.376.355,16	20.000,00	20.000,00
C) Entrate Titolo 4.02 06 - Contributi agli investimenti direttamente destinati al rimborso dei	(-)	0,00	0,00	0,00

prestiti da amministrazioni pubbliche				
I) Entrate di parte capitale destinate a spese correnti in base a specifiche disposizioni di legge o dei principi contabili	(-)	0,00	0,00	0,00
S1) Entrate Titolo 5.02 per Riscossione crediti di breve termine	(-)	0,00	0,00	0,00
S2) Entrate Titolo 5.03 per Riscossione crediti di medio-lungo termine	(-)	0,00	0,00	0,00
T) Entrate titolo 5.04 relative a Altre entrate per riduzioni di attività finanziaria	(-)	0,00	0,00	0,00
L) Entrate di parte corrente destinate a spese di investimento in base a specifiche disposizioni di legge o dei principi contabili	(+)	0,00	0,00	0,00
M) Entrate da accensione di prestiti destinate a estinzione anticipata dei prestiti	(-)	0,00	0,00	0,00
U) Spese Titolo 2.00 - Spese in conto capitale	(-)	1.376.355,16	20.000,00	20.000,00
<i>di cui Fondo pluriennale vincolato di spesa</i>		<i>0,00</i>	<i>0,00</i>	<i>0,00</i>
V) Spese Titolo 3.01 per Acquisizione di attività finanziarie	(-)	0,00	0,00	0,00
E) Spese Titolo 2.04 - Trasferimenti in conto capitale	(+)	0,00	0,00	0,00
<b>EQUILIBRIO DI PARTE CAPITALE (Z=P+Q+R-C-I-S1-S2-T+L-M-U-V+E)</b>		<b>0,00</b>	<b>0,00</b>	<b>0,00</b>
S1) Entrate Titolo 5.02 per Riscossione crediti di breve termine	(+)	0,00	0,00	0,00
S2) Entrate Titolo 5.03 per Riscossione crediti di medio-lungo termine	(+)	0,00	0,00	0,00
T) Entrate titolo 5.04 relative a Altre entrate per riduzioni di attività finanziaria	(+)	0,00	0,00	0,00
X1) Spese Titolo 3.02 per Concessione crediti di breve termine	(-)	0,00	0,00	0,00
X2) Spese Titolo 3.03 per Concessione crediti di medio-lungo termine	(-)	0,00	0,00	0,00
Y) Spese Titolo 3.04 per Altre spese per acquisizione di attività finanziarie	(-)	0,00	0,00	0,00
<b>EQUILIBRIO FINALE (W=O+Z+S1+S2+T-X1-X2-Y)</b>		<b>0,00</b>	<b>0,00</b>	<b>0,00</b>
<b>Saldo corrente ai fini della copertura degli investimenti pluriennali:</b>				
Equilibrio di parte corrente (O)	(+)	0,00	0,00	0,00
Utilizzo risultato di amministrazione per il finanziamento di spese correnti (H)	(-)	0,00		
<b>EQUILIBRIO DI PARTE CORRENTE AI FINI DELLA COPERTURA DI INVESTIMENTI PLURIENNALI</b>		<b>0,00</b>	<b>0,00</b>	<b>0,00</b>

**12.2 - PREVISIONE DI CASSA**

	2024
<i>Fondo di cassa iniziale presunto</i>	366.716,42
<i>Previsioni Pagamenti</i>	7.568.302,72
<i>Previsioni Riscossioni</i>	7.899.137,95
<b><i>Fondo di cassa finale presunto</i></b>	<b>697.551,65</b>

**Dettaglio analitico della previsione sulla base dei conti evidenza aperti presso la tesoreria.**

Codice Conto Evidenza	Descrizione Conto Evidenza	Previsioni di cassa Entrata	Previsioni di cassa Spesa
	Senza conto evidenza	7.899.137,95	7.568.302,72

## 13 - INDICATORI ECONOMICI

L'analisi dello stato strutturale dell'Ente è effettuata attraverso una serie di indicatori che interessano aspetti diversi della gestione dell'Ente, definendo rapporti tra valori finanziari e fisici (ad esempio la pressione tributaria per abitante o la spesa corrente per abitante) o rapporti tra valori esclusivamente finanziari (ad esempio il grado di autonomia impositiva o il grado di autonomia finanziaria).

Le sezioni che seguono illustrano gli indicatori finanziari ed economici generali permette di valutare i risultati conseguiti dall'Amministrazione nel triennio appena trascorso, sebbene sia necessario tener conto della riclassificazione di alcune voci che rende tali valori non omogenei e quindi non perfettamente confrontabili.

### 13.1 - GRADO DI AUTONOMIA FINANZIARIA

Le entrate correnti costituiscono le risorse destinate alla gestione dei servizi comunali; di questo importo complessivo le entrate tributarie ed extratributarie indicano la parte direttamente o indirettamente reperita dall'Ente. I trasferimenti correnti dello Stato, regione ed altri Enti formano invece le entrate derivate, quali risorse di terzi destinate a finanziare parte della gestione corrente.

Il grado di autonomia finanziaria rappresenta un indice della capacità dell'Ente di reperire con mezzi propri le risorse necessarie al finanziamento di tutte le spese di funzionamento dell'apparato comunale, erogazione di servizi ecc...

L'analisi dell'autonomia finanziaria assume una crescente rilevanza in un periodo di forte decentramento e di progressiva fiscalizzazione locale. Il sistema finanziario degli Enti locali, in passato basato prevalentemente sui trasferimenti statali, è ora basato sull'autonomia finanziaria dei Comuni, ossia sulla capacità dell'Ente di reperire, con mezzi propri, le risorse da destinare al soddisfacimento dei bisogni della collettività.

L'Ente per mantenere in essere i propri servizi istituzionali e non può contare sempre meno sui trasferimenti che gli derivano dallo Stato e da altri Enti pubblici; deve quindi focalizzare la propria attenzione sulle entrate proprie e sulla gestione di servizi in modo da realizzare il massimo delle economicità ed efficienza al fine di liberare risorse per altri servizi.

INDICE		2024	2025	2026	2027	2028
Autonomia Finanziaria =	Entrate Tributarie + Extratributarie	88,240%	96,490%	96,580%	N.D.	N.D.
	Entrate Correnti					

### 13.2 - PRESSIONE FISCALE LOCALE E RESTITUZIONE ERARIALE PRO-CAPITE

Sono indicatori che consentono di individuare l'onere che grava sul cittadino per usufruire dei servizi forniti dall'Ente.

INDICE		2024	2025	2026	2027	2028
Pressione entrate proprie pro-capite =	Entrate Tributarie + Extratributarie	701,98	700,81	700,98	N.D.	N.D.
	N.Abitanti					

INDICE		2024	2025	2026	2027	2028
Pressione tributaria pro-capite =	Entrate Tributarie	552,63	552,63	552,63	N.D.	N.D.
	N.Abitanti					

### 13.3 - GRADO DI RIGIDITÀ DEL BILANCIO

L'amministrazione dell'Ente nell'utilizzo delle risorse comunali è libera nella misura in cui il bilancio non è prevalentemente vincolato da impegni di spesa a lungo termine già assunti in precedenti esercizi. Conoscere, pertanto, il grado di rigidità del bilancio permette di individuare quale sia il margine di operatività per assumere nuove decisioni o iniziative economiche e finanziarie.

INDICE		2024	2025	2026	2027	2028
Rigidità strutturale=	Spese Personale + Rimborso mutui e interessi	27,390%	29,070%	28,970%	N.D.	N.D.
	Entrate Correnti					

Le spese fisse impegnate, per prassi, sono le spese del personale, le spese per il rimborso della quota capitale e interesse dei mutui. Quanto più il valore si avvicina all'unità tanto minori sono le possibilità di manovra dell'amministrazione che si trova con gran parte delle risorse correnti già utilizzate per il finanziamento delle spese per il personale e il rimborso della quota capitale e interessi dei mutui in scadenza.

In realtà, il grado di rigidità strutturale è notevolmente superiore all'indice sopra calcolato, in quanto sarebbero da considerare anche tutti i costi di funzionamento delle strutture (costi per consumo acqua, gas, energia elettrica, spese telefoniche, le imposte ecc..).

Volendo scomporre il grado di rigidità strutturale complessivo sopra evidenziato nelle due voci relative al costo del personale e al costo dei mutui si possono ottenere questi ulteriori indici:

<i>INDICE</i>		<i>2024</i>	<i>2025</i>	<i>2026</i>	<i>2027</i>	<i>2028</i>
Rigidità per costo personale=	Spese Personale	26,040%	27,650%	27,560%	N.D.	N.D.
	Entrate Correnti					

<i>INDICE</i>		<i>2024</i>	<i>2025</i>	<i>2026</i>	<i>2027</i>	<i>2028</i>
Rigidità per indebitamento =	Rimborso mutui e interessi	1,360%	1,420%	1,410%	N.D.	N.D.
	Entrate Correnti					

### 13.4 - GRADO DI RIGIDITÀ PRO-CAPITE

Come accennato precedentemente, per prassi, i principali fattori di rigidità a lungo termine sono il costo del personale ed il livello di indebitamento. Questi fattori devono essere riportati alla dimensione sociale del Comune individuandone la ricaduta diretta sul cittadino

<i>INDICE</i>		<i>2024</i>	<i>2025</i>	<i>2026</i>	<i>2027</i>	<i>2028</i>
Rigidità strutturale pro-capite =	Spese Personale + Rimborso mutui e interessi	217,90	211,11	210,28	N.D.	N.D.
	N.Abitanti					

<i>INDICE</i>		<i>2024</i>	<i>2025</i>	<i>2026</i>	<i>2027</i>	<i>2028</i>
Rigidità costo del personale pro-capite =	Spese Personale	207,12	200,79	200,01	N.D.	N.D.
	N.Abitanti					

<i>INDICE</i>		<i>2024</i>	<i>2025</i>	<i>2026</i>	<i>2027</i>	<i>2028</i>
Rigidità indebitamento pro-capite =	Rimborso mutui e interessi	10,78	10,32	10,27	N.D.	N.D.
	N.Abitanti					

### 13.5 - COSTO DEL PERSONALE

L'erogazione dei servizi è essenzialmente basata sulla struttura organizzativa dell'Ente, nella quale l'onere del personale assume un'importanza preponderante su ogni altro fattore produttivo impiegato.

Il costo del personale può essere visto come:

- parte del costo complessivo del totale delle spese correnti: in questo caso si evidenzia l'incidenza del costo del personale sul totale delle spese correnti del titolo 1°, oppure come costo medio pro-capite dato dal rapporto costo del personale/n° abitanti:
- rigidità costo del personale dato dal rapporto tra il totale delle spese per il personale e il totale delle entrate correnti; in pratica viene analizzato quanto delle entrate correnti è utilizzato per il finanziamento delle spese per il personale.

Gli indicatori sotto riportati, analizzano la spesa per il personale negli aspetti sopra descritti.

INDICE		2024	2025	2026	2027	2028
Incidenza spesa personale sulla spesa corrente =	Spesa Personale	26,930%	28,680%	28,600%	N.D.	N.D.
	Spese Correnti del titolo 1°					

INDICE		2024	2025	2026	2027	2028
Rigidità per costo personale pro-capite =	Spesa Personale	207,12	200,79	200,01	N.D.	N.D.
	N.Abitanti					

INDICE		2024	2025	2026	2027	2028
Rigidità per costo personale=	Spesa Personale	26,040%	27,650%	27,560%	N.D.	N.D.
	Entrate Correnti					



## **APPROFONDIMENTI**

## 14 - PROSPETTI COMPARATIVI DEL BILANCIO DI PREVISIONE

PREVISIONI DI COMPETENZA ESERCIZIO 2024								
	Titolo 0 Disavanzo di Amministrazione	Titolo 1 Spese Correnti	Titolo 2 Spese in conto capitale	Titolo 3 Spese per incremento di attività finanziarie	Titolo 4 Rimborso di prestiti	Titolo 5 chiusura anticipazioni da istituto tesoriere/cassiere	Titolo 7 spese per conto terzi e partite di giro	TOTALE
<b>ENTRATE PER TITOLI E DESTINAZIONE</b>								
0 - Avanzo di amministrazione								
0 - Accantonamento F.P.V. di Parte Corrente								
0 - Accantonamento F.P.V. di Parte Capitale								
1 - Entrate correnti di natura tributaria,contributiva e perequativa		1.711.500,00						1.711.500,00
2 - Trasferimenti correnti		289.694,31						289.694,31
3 - Entrate extratributarie		462.530,00						462.530,00
4 - Entrate in conto capitale			1.376.355,16					1.376.355,16
5 - Entrate da riduzione di attività finanziarie								
6 - Accensione di prestiti								
7 - Anticipazioni da istituto tesoriere/cassiere						300.000,00		300.000,00
9 - Entrate per conto di terzi e partite di giro							746.800,00	746.800,00
<b>TOTALE ENTRATE</b>		<b>2.463.724,31</b>	<b>1.376.355,16</b>			<b>300.000,00</b>	<b>746.800,00</b>	<b>4.886.879,47</b>
<b>SPESE PER MISSIONE E TITOLI</b>								
00 - Disavanzo di Amministrazione								
01 - Servizi istituzionali, generali e di gestione		951.066,00	110.814,00					1.061.880,00
02 - Giustizia								
03 - Ordine pubblico e sicurezza		84.850,00						84.850,00
04 - Istruzione e diritto allo studio		155.580,00	862.102,96					1.017.682,96
05 - Tutela e valorizzazione dei beni e delle attività culturali		25.060,00						25.060,00
06 - Politiche giovanili, sport e tempo libero		42.550,00						42.550,00
07 - Turismo		23.560,00						23.560,00
08 - Assetto del territorio ed edilizia abitativa								
09 - Sviluppo sostenibile e tutela del territorio e dell'ambiente		466.285,00						466.285,00
10 - Trasporti e diritto alla mobilità		359.577,31	20.000,00					379.577,31
11 - Soccorso civile		4.945,00	383.438,20					388.383,20
12 - Diritti sociali, politiche sociali e famiglia		209.366,00						209.366,00
13 - Tutela della salute								
14 - Sviluppo economico e competitività		2.350,00						2.350,00

15 - Politiche per il lavoro e la formazione professionale		4.200,00						<b>4.200,00</b>
16 - Agricoltura, politiche agroalimentari e pesca		2.000,00						<b>2.000,00</b>
17 - Energia e diversificazione delle fonti energetiche								
18 - Relazioni con le altre autonomie territoriali e locali								
19 - Relazioni internazionali								
20 - Fondi e accantonamenti		99.435,00						<b>99.435,00</b>
50 - Debito pubblico		13.650,00			19.250,00			<b>32.900,00</b>
60 - Anticipazioni finanziarie						300.000,00		<b>300.000,00</b>
99 - Servizi per conto terzi							746.800,00	<b>746.800,00</b>
<b>TOTALE SPESE</b>		<b>2.444.474,31</b>	<b>1.376.355,16</b>		<b>19.250,00</b>	<b>300.000,00</b>	<b>746.800,00</b>	<b>4.886.879,47</b>



<i>18 - Relazioni con le altre autonomie territoriali e locali</i>								
<i>19 - Relazioni internazionali</i>								
<i>20 - Fondi e accantonamenti</i>		96.186,00						<b>96.186,00</b>
<i>50 - Debito pubblico</i>		12.900,00			18.550,00			<b>31.450,00</b>
<i>60 - Anticipazioni finanziarie</i>						300.000,00		<b>300.000,00</b>
<i>99 - Servizi per conto terzi</i>							746.800,00	<b>746.800,00</b>
<b>TOTALE SPESE</b>		<b>2.230.777,00</b>	<b>20.000,00</b>		<b>18.550,00</b>	<b>300.000,00</b>	<b>746.800,00</b>	<b>3.316.127,00</b>



<i>19 - Relazioni internazionali</i>								
<i>20 - Fondi e accantonamenti</i>		96.236,00						<b>96.236,00</b>
<i>50 - Debito pubblico</i>		11.951,00			19.351,00			<b>31.302,00</b>
<i>60 - Anticipazioni finanziarie</i>						300.000,00		<b>300.000,00</b>
<i>99 - Servizi per conto terzi</i>							746.800,00	<b>746.800,00</b>
<b>TOTALE SPESE</b>		<b>2.228.451,00</b>	<b>20.000,00</b>		<b>19.351,00</b>	<b>300.000,00</b>	<b>746.800,00</b>	<b>3.314.602,00</b>

## 15 - TRIBUTI E TARIFFE

### IMPOSTA MUNICIPALE PROPRIA (IMU)

Con la Legge di Bilancio 2020 - Legge 27 dicembre 2019, n. 160 comma 738, è stata abrogata la TASI ed è stata istituita la nuova imposta municipale propria (IMU).

Il presupposto dell'imposta è il possesso di immobili. Il possesso dell'abitazione principale o assimilata, non costituisce presupposto dell'imposta, salvo che si tratti di un'unità abitativa classificata nelle categorie catastali A1/A8/A9.

Nella tabella sono riportate le principali aliquote ordinarie:\*

ALIQUOTE IMU	2023	2024
Aliquota prima casa e pertinenze (Cat A1 - A8 -A9 e relative pertinenze)	3,5 per mille	3,5 per mille
Aliquota altri fabbricati	8,6 per mille	8,6 per mille
Aliquota terreni	ESENTE	ESENTE
Aliquota aree fabbricabili	8,6 per mille	8,6 per mille
Aliquota fabbricati strumentali	ESENTE	ESENTE
Aliquota beni merce	ESENTE	ESENTE

\*Aggiungere manualmente eventuali aliquote residuali previste da regolamento

	ACCERTAMENTI 2022	COMPETENZA 2023	COMPETENZA 2024	COMPETENZA 2025	COMPETENZA 2026
<b>Categoria 1010106 - Imposta municipale propria</b>	492.948,20	440.000,00	440.000,00	440.000,00	440.000,00

### TRIBUTO PER I SERVIZI INDIVISIBILI (TASI)\*

La TASI è dovuta da chiunque possieda o detenga a qualsiasi titolo fabbricati e aree edificabili, come definiti ai sensi dell'imposta municipale propria (IMU), esclusa l'abitazione principale e loro pertinenze (C2, C6 e C7 in misura di uno per tipologia) ad eccezione degli immobili di lusso (A1, A8 e A9). La base imponibile è quella prevista per l'applicazione dell'imposta municipale propria (IMU).

	ACCERTAMENTI 2022	COMPETENZA 2023	COMPETENZA 2024	COMPETENZA 2025	COMPETENZA 2026
<b>Categoria 1010176 - Tributo per i servizi indivisibili (TASI)</b>	58,00	0,00	0,00	0,00	0,00

\* Anche se abrogata, viene esposta per dettagliare eventuali accertamenti ancora a residuo sul 2022

### TASSA SUI RIFIUTI (TARI)

Dal 1° gennaio 2014 in base all'art. 1 L. 27 dicembre 2013, n. 147 e s.m.i., è istituita in tutti i Comuni del territorio nazionale la tassa sui rifiuti (TARI), a copertura dei costi del servizio di raccolta e smaltimento dei rifiuti, a carico dell'utilizzatore, in sostituzione della TARES.

Presupposto per l'applicazione del tributo è il possesso o la detenzione, a qualsiasi titolo e anche di fatto, di locali o unità immobiliari suscettibili di produrre rifiuti urbani in qualità di utenze non domestiche.



La tariffa è determinata applicando alla superficie imponibile le tariffe per unità di superficie riferite alla tipologia di attività svolta, sulla base dei criteri determinati con il Regolamento per l'istituzione e l'applicazione della tassa sui rifiuti.

<b>ALIQUOTE TARI UTENZE DOMESTICHE</b>				
<b>2023</b>			<b>2024</b>	
<b>Occupanti</b>	<b>Quota fissa TARIFFA €/MQ.</b>	<b>Quota variabile TARIFFA PER NUCLEO FAMILIARE</b>	<b>Quota fissa TARIFFA €/MQ.</b>	<b>Quota variabile TARIFFA PER NUCLEO FAMILIARE</b>
1	0,69798	67,33781	0,69798	67,33781
2	0,81431	121,20806	0,81431	121,20806
3	0,8974	154,87696	0,8974	154,87696
4	0,96388	202,01343	0,96388	202,01343
5	1,03035	242,41612	1,03035	242,41612
6	1,08021	276,08502	1,08021	276,08502

<b>ALIQUOTE TARI UTENZE NON DOMESTICHE</b>					
<b>2023</b>			<b>2024</b>		
<b>Categoria</b>	<b>Attività</b>	<b>Quota fissa TARIFFA €/MQ.</b>	<b>Quota variabile TARIFFA €/MQ.</b>	<b>Quota fissa TARIFFA €/MQ.</b>	<b>Quota variabile TARIFFA €/MQ.</b>
1	Musei, biblioteche, scuole, associazioni, luoghi di culto	0,5657	0,96667	0,5657	0,96667
2	Campeggi, distributori carburanti	0,88737	1,50755	0,88737	1,50755
3	Stabilimenti balneari	0,80972	1,19683	0,80972	1,19683
4	ESPOSIZIONI, AUTOSALONI	0,47696	0,81707	0,47696	0,81707
5	Alberghi con ristorante	1,33105	2,26938	1,33105	2,26938
6	Alberghi senza ristorante	0,94837	1,61572	0,94837	1,61572
7	Case di cura e riposo	1,05375	1,79985	1,05375	1,79985
8	UFFICI, AGENZIE	1,25341	2,14049	1,25341	2,14049
9	BANCHE E ISTITUTI DI CREDITO	0,64334	1,10016	0,64334	1,10016
10	NEGOZI ABBIGLIAMENTO, CALZATURE, LIBRERIA, CARTOLERIA, FERRAMENTA E ALTRI BENI DUREVOLI	1,09812	1,86775	1,09812	1,86775
11	Edicola, farmacia, tabaccaio, plurilicenze	1,686	2,86549	1,686	2,86549
12	Attività artigianali tipo botteghe (falegname, idraulico, fabbro, elettricista parrucchiere)	0,9761	1,65715	0,9761	1,65715

13	Carrozzeria, autofficina, elettrauto	1,15358	1,95981	1,15358	1,95981
14	Attività industriali con capannoni di produzione	0,74317	1,26588	0,74317	1,26588
15	Attività artigianali di produzione beni specifici	0	0	0	0
15	Attività artigianali di produzione beni specifici	0,90955	1,54437	0,90955	1,54437
16	Ristoranti, trattorie osterie, pizzerie	5,36858	9,15346	5,36858	9,15346
17	Bar, caffè, pasticceria	4,03752	6,86337	4,03752	6,86337
18	Supermercato, pane e pasta, macelleria, salumi e formaggi, generi alimentari	1,95221	3,32121	1,95221	3,32121
19	Plurilicenze alimentari e/o miste	1,70818	2,89771	1,70818	2,89771
20	Ortofrutta, pescherie, fiori e piante	6,72181	11,44356	6,72181	11,44356
21	Discoteche, night club	1,8191	3,09565	1,8191	3,09565
22	STUDI PROFESSIONALI	0,64334	1,10016	0,64334	1,10016

	ACCERTAMENTI 2022	COMPETENZA 2023	COMPETENZA 2024	COMPETENZA 2025	COMPETENZA 2026
<b>Categoria 1010151 - Tassa smaltimento rifiuti solidi urbani</b>	506.414,59	485.500,00	481.500,00	481.500,00	481.500,00
<b>Categoria 1010161 - Tributo comunale sui rifiuti e sui servizi</b>	739,44	500,00	0,00	0,00	0,00

### ADDIZIONALE COMUNALE IRPEF

Nel quadro della fiscalità locale si colloca inoltre l'Addizionale Comunale IRPEF, tale risorsa deriva dalla base imponibile del reddito delle persone fisiche residenti sul territorio comunale. Si tratta tuttavia di un tributo che non viene gestito direttamente dall'ente impositore ma segue il regime principale dell'Imposta sulle persone fisiche, gestita e controllata direttamente dall'Agenzia delle Entrate. Questo tributo è soggetto al rischio di forti oscillazioni, in quanto è determinato sulla base del reddito prodotto dai lavoratori e che a sua volta è influenzato dalle dinamiche del mercato del lavoro. La complessità nella determinazione del gettito deriva anche dal fatto che soltanto a consuntivo è possibile verificare i gettiti previsti.

<b>ADDIZIONALE COMUNALE IRPEF</b>	
<b>Fascia di Reddito</b>	<b>Aliquota</b>
Reddito fino a 15.000,00€	
Reddito da 15.000,01 a 28.000,00€	
Reddito da 28.000,01 a 50.000,00€	
Reddito oltre 50.000,01€	

	ACCERTAMENTI 2022	COMPETENZA 2023	COMPETENZA 2024	COMPETENZA 2025	COMPETENZA 2026
<b>Categoria 1010116 - Addizionale comunale IRPEF</b>	256.108,51	295.000,00	295.000,00	295.000,00	295.000,00

### CANONE UNICO PATRIMONIALE

Sulla base della Legge n. 160 del 2019 commi 816-836, a decorrere dal 1° gennaio 2021 è istituito il canone patrimoniale di concessione, autorizzazione o esposizione pubblicitaria e sostituisce: la tassa per l'occupazione di spazi ed aree pubbliche, il canone per l'occupazione di spazi ed aree pubbliche, l'imposta comunale sulla pubblicità e il diritto sulle pubbliche affissioni, il canone per l'installazione dei mezzi pubblicitari e il canone di cui all'articolo 27, commi 7 e 8, del codice della strada, di cui al decreto legislativo 30 aprile 1992, n. 285, limitatamente alle strade di pertinenza dei comuni e delle province.

Sulla base della Legge n. 160 del 2019 commi 837-847, a decorrere dal 1° gennaio 2021 i comuni istituiscono, con proprio regolamento adottato ai sensi dell'articolo 52 del decreto legislativo n. 446 del 1997, il canone di concessione per l'occupazione delle aree e degli spazi appartenenti al demanio o al patrimonio indisponibile, destinati a mercati realizzati anche in strutture attrezzate.

	ACCERTAMENTI 2022	COMPETENZA 2023	COMPETENZA 2024	COMPETENZA 2025	COMPETENZA 2026	COMPETENZA 2027
<b>Canone unico patrimoniale</b>	0,00	0,00	0,00	0,00	0,00	0,00

### IMPOSTA DI SOGGIORNO

Secondo quanto stabilito dall'art. 4 del D.Lgs. 14 marzo 2011 e successive modificazioni, l'imposta di soggiorno è dovuta da coloro che alloggiano nelle strutture ricettive situate sul proprio territorio, da applicare sulla base del Regolamento Comunale. L'Ente non applica l'imposta di soggiorno.

### POLITICA TARIFFARIA DEI SERVIZI

Il sistema tariffario, diversamente dal tributario, è rimasto generalmente stabile nel tempo, garantendo così sia all'ente che al cittadino un quadro di riferimento duraturo, coerente e di facile comprensione. La disciplina di queste entrate è semplice ed attribuisce alla P.A. la possibilità o l'obbligo di richiedere al beneficiario il pagamento di una controprestazione. Le regole variano a seconda che si tratti di un servizio istituzionale piuttosto che a domanda individuale. L'ente disciplina con proprio regolamento la materia attribuendo a ciascun tipo di servizio una diversa articolazione della tariffa unita, dove ritenuto meritevole di intervento sociale, ad un sistema di abbattimento selettivo del costo per il cittadino.

## 16 - REPERIMENTO E IMPIEGO DI RISORSE STRAORDINARIE

Questa sezione riporta le Entrate e le Spese indicate come non ricorrenti, identificabili quindi come limitate a uno o più esercizi e non previste a regime, come da indicazioni sull'allegato 7 del D.Lgs. 118/11.

### 16.1 - ENTRATE STRAORDINARIE

	2024	2025	2026
<b>Titolo 1 - Entrate correnti di natura tributaria,contributiva e perequativa</b>			
<b>Tipologia 0101 - Imposte tasse e proventi assimilati</b>			
1010106 - Imposta municipale propria	12.000,00	12.000,00	12.000,00
1010151 - Tassa smaltimento rifiuti solidi urbani	6.500,00	6.500,00	6.500,00
<b>Totale Tipologia 0101</b>	<b>18.500,00</b>	<b>18.500,00</b>	<b>18.500,00</b>
<b>Totale Titolo 1</b>	<b>18.500,00</b>	<b>18.500,00</b>	<b>18.500,00</b>
<b>Titolo 2 - Trasferimenti correnti</b>			
<b>Tipologia 0101 - Trasferimenti correnti da Amministrazioni pubbliche</b>			
2010101 - Trasferimenti correnti da Amministrazioni Centrali	77.897,00	0,00	0,00
2010102 - Trasferimenti correnti da Amministrazioni Locali	106.587,31	500,00	500,00
<b>Totale Tipologia 0101</b>	<b>184.484,31</b>	<b>500,00</b>	<b>500,00</b>
<b>Totale Titolo 2</b>	<b>184.484,31</b>	<b>500,00</b>	<b>500,00</b>
<b>Titolo 3 - Entrate extratributarie</b>			
<b>Tipologia 0100 - Vendita di beni e servizi e proventi derivanti dalla gestione dei beni</b>			
3010100 - Vendita di beni	6.000,00	3.496,00	4.041,00
<b>Totale Tipologia 0100</b>	<b>6.000,00</b>	<b>3.496,00</b>	<b>4.041,00</b>
3020200 - Entrate da famiglie derivanti dall'attività di controllo e repressione delle irregolarità e degli illeciti	36.000,00	36.000,00	36.000,00
<b>Totale Tipologia 0200</b>	<b>36.000,00</b>	<b>36.000,00</b>	<b>36.000,00</b>
<b>Totale Titolo 3</b>	<b>42.000,00</b>	<b>39.496,00</b>	<b>40.041,00</b>
<b>Titolo 4 - Entrate in conto capitale</b>			
<b>Tipologia 0200 - Contributi agli investimenti</b>			
4020100 - Contributi agli investimenti da amministrazioni pubbliche	544.252,20	0,00	0,00
<b>Totale Tipologia 0200</b>	<b>544.252,20</b>	<b>0,00</b>	<b>0,00</b>
<b>Totale Titolo 4</b>	<b>544.252,20</b>	<b>0,00</b>	<b>0,00</b>
<b>TOTALE ENTRATE STRAORDINARIE</b>	<b>789.236,51</b>	<b>58.496,00</b>	<b>59.041,00</b>

### 16.2 - SPESE STRAORDINARIE

	2024	2025	2026
<b>Titolo 1 - Spese correnti</b>			
103 - Acquisto di beni e servizi	172.774,31	8.200,00	8.200,00

104 - Trasferimenti correnti	21.300,00	15.000,00	15.000,00
<b>Totale Titolo 1</b>	<b>194.074,31</b>	<b>23.200,00</b>	<b>23.200,00</b>
<b>Titolo 2 - Spese in conto capitale</b>			
202 - Investimenti fissi lordi e acquisto di terreni	1.306.355,16	0,00	0,00
<b>Totale Titolo 2</b>	<b>1.306.355,16</b>	<b>0,00</b>	<b>0,00</b>
<b>TOTALE SPESE STRAORDINARIE</b>	<b>1.500.429,47</b>	<b>23.200,00</b>	<b>23.200,00</b>

## **17 - PREVISIONE DI COPERTURA DEI SERVIZI**

## 18 - ANDAMENTO E SOSTENIBILITÀ DELL'INDEBITAMENTO

### 18.1 - RICORSO ALL'INDEBITAMENTO

I nuovi principi contabili introdotti con l'armonizzazione, impongono di porre particolare attenzione alle scelte di indebitamento, che vanno attentamente valutate nella loro portata e nei riflessi che provocano nella gestione dell'anno di contrazione ma anche nei successivi. Nella gestione delle spese di investimento, il ricorso all'indebitamento per il finanziamento degli interventi programmati saranno realizzati solo se non saranno presenti risorse finanziarie alternative che non determinino oneri indotti per il bilancio comunale.

La decisione sarà inoltre subordinata all'effettivo rispetto degli equilibri di bilancio imposti dalla normativa al momento della realizzazione dell'investimento.

<b>2022</b>	Non è previsto ricorso all'indebitamento per questo esercizio
<b>2023</b>	120.000,00
<b>2024</b>	Non è previsto ricorso all'indebitamento per questo esercizio
<b>2025</b>	Non è previsto ricorso all'indebitamento per questo esercizio
<b>2026</b>	Non è previsto ricorso all'indebitamento per questo esercizio

Nel corso dell'esercizio 2023 venne deciso di ricorrere all'indebitamento per il finanziamento di un intervento di realizzazione di un nuovo impianto piattaforma elevatrice da installarsi presso l'edificio della scuola primaria. Successivamente l'Ente ha partecipato al Bando interventi di edilizia scolastica urgenti, imprevisi ed imprevedibili di cui alla D.G.R 8-7234 del 17/07/2023 della Regione Piemonte così da non proseguire nell'iter di assunzione del mutuo.

### 18.2 - INDEBITAMENTO A MEDIO/LUNGO TERMINE

Il seguente studio evidenzia l'andamento dell'indebitamento nell'arco temporale di riferimento e l'incidenza degli interessi in rapporto al totale delle entrate correnti.

Come si può notare, l'intenzione dell'Ente è quella di migliorare progressivamente tali risultati.

	Andamento delle quote capitale e interessi				
	2022	2023	2024	2025	2026
<i>Quota Interessi</i>	15.226,02	14.550,00	13.650,00	12.900,00	11.951,00
<i>Quota Capitale</i>	17.874,20	18.700,00	19.250,00	18.550,00	19.351,00
<b>Totale</b>	<b>33.100,22</b>	<b>33.250,00</b>	<b>32.900,00</b>	<b>31.450,00</b>	<b>31.302,00</b>

	Incidenza degli interessi sulle entrate correnti				
	2022	2023	2024	2025	2026
<i>Interessi passivi</i>	15.226,02	14.550,00	13.650,00	12.900,00	11.951,00
<i>Entrate Correnti</i>	2.513.900,19	2.394.914,77	2.601.756,36	2.813.375,76	2.463.724,31
<b>% su Entrate Correnti</b>	<b>0,610%</b>	<b>0,610%</b>	<b>0,520%</b>	<b>0,460%</b>	<b>0,490%</b>
<i>Limite art. 204 TUEL</i>	10%	10%	10%	10%	10%

*Art. 204 del TUEL: "L'ente locale può assumere nuovi mutui [...] solo se l'importo annuale degli interessi, [...] non supera il 10 per cento delle entrate relative ai primi tre titoli delle entrate del rendiconto del penultimo anno precedente quello in cui viene prevista l'assunzione dei mutui."*



**18.3 - INDEBITAMENTO A BREVE TERMINE**

La capacità di indebitamento a breve termine è normata dall'art. 222 del D.Lgs. n. 267/2000 il quale stabilisce che un Ente può attivare un'anticipazione di cassa presso il Tesoriere nei limiti dei 3/12 dei primi tre titoli dell'entrata accertata nel penultimo anno precedente.

	<i>Impegnato/ Accertato 2022</i>	<i>Competenza 2023</i>	<i>Competenza 2024</i>	<i>Competenza 2025</i>	<i>Competenza 2026</i>
<i>Entrate Titolo VII</i>	0,00	300.000,00	300.000,00	300.000,00	300.000,00
<i>Spese Titolo V</i>	0,00	300.000,00	300.000,00	300.000,00	300.000,00
<b>Saldo</b>	<b>0,00</b>	<b>0,00</b>	<b>0,00</b>	<b>0,00</b>	<b>0,00</b>

**18.4 - INDEBITAMENTO DA STRUMENTI DERIVATI**

	<b>Andamento delle quote capitale e interessi</b>				
	<i>Impegnato 2022</i>	<i>Competenza 2023</i>	<i>Competenza 2024</i>	<i>Competenza 2025</i>	<i>Competenza 2026</i>
<i>Quota Interessi</i>	0,00	0,00	0,00	0,00	0,00
<i>Quota Capitale</i>	0,00	0,00	0,00	0,00	0,00
<b>Totale</b>	<b>0,00</b>	<b>0,00</b>	<b>0,00</b>	<b>0,00</b>	<b>0,00</b>

**19 - GARANZIE PRESTATE DALL'ENTE A TERZI**

Anno	Conto	Descrizione	Variazioni in aumento	Variazioni in diminuzione	Saldo
		<b>TOTALE GARANZIE PRESTATE DALL'ENTE A TERZI</b>	<b>0,00</b>	<b>0,00</b>	<b>0,00</b>

Il Comune di Perosa Argentina ha rilasciato, nel corso del 2018 con deliberazione del Consiglio Comunale n. 29 del 15/11/2018, una garanzia sussidiaria in favore dell'Unione Montana dei Comuni delle Valli Chisone e Germanasca per la contrazione di un mutuo da parte dell'Ente montano per il riconoscimento di debito fuori bilancio.

La quota della garanzia in capo al Comune è pari ad € 1.651,48 (ai fini del calcolo della capacità di indebitamento) mentre la quota annua che viene rimborsata dal Comune all'Unione Montana è pari ad € 3.342,62.

## 20 - OPERE PUBBLICHE

### 20.1 - INVESTIMENTI PROGRAMMATI

### 20.2 - INVESTIMENTI IN CORSO DI REALIZZAZIONE E NON CONCLUSI

		RESIDUI AL 31.12.2023	PREVISIONI 2023	PREVISIONI 2024	PREVISIONI 2025	PREVISIONI 2026
Cap. 2000/0	PNRR - M1. C1. INV. 1.4 - CUP F31F22001890006 - BANDO "SERVIZI E CITTADINANZA DIGITALE - Misura 1.4.3 - Adozione piattaforma PagoPA (Comuni) aprile 2022"	13.420,00	16.389,00	0,00	0,00	0,00
Cap. 2003/0	PNRR - M1. C1. INV. 1.4 - CUP F31F22001880006 - BANDO "SERVIZI E CITTADINANZA DIGITALE - MISURA 1.4.3- ADOZIONE APPIO (COMUNI) APRILE 2022"	7.686,00	7.776,00	0,00	0,00	0,00
Cap. 2004/0	PNRR - M1. C1. INV. 1.4 - CUP F31F22000350006 - BANDO "SERVIZI E CITTADINANZA DIGITALE - MISURA 1.4.1 - ESPERIENZA DEL CITTADINO NEI SERVIZI PUBBLICI (COMUNI) APRILE 2022"	29.280,00	79.922,00	50.642,00	0,00	0,00
Cap. 2010/0	PNRR - M1. C1. INV. 1.4 - CUP F31F22000350006 - BANDO "SERVIZI E CITTADINANZA DIGITALE - MISURA 1.4.5 - PIATTAFORMA NOTIFICHE DIGITALI (COMUNI) SETTEMBRE 2022"	15.201,20	23.147,00	0,00	0,00	0,00
Cap. 2011/0	PNRR - M1. C1. INV. 1.3 - CUP F51F22010380006 - BANDO "DATI ED INTEROPERABILITA'" - MISURA 1.3.1 - PIATTAFORMA DIGITALE NAZIONALE DATI -(COMUNI) OTTOBRE 2022"	0,00	10.172,00	10.172,00	0,00	0,00
Cap. 2018/0	OPERE PUBBLICHE IN MATERIA DI EFFICIENTAMENTO ENERGETICO E SVILUPPO TERRITORIALE SOSTENIBILE CON CONTRIBUTO STATALE ( DAL 2020 AL 2024) - ART. 1, COMMI 29 E SS L. 160/2019 - PNRR MISSIONE 2 - INVESTIMENTO 2.2	50.742,09	50.000,00	50.000,00	0,00	0,00
Cap. 2149/0	MANUTENZIONE STRAORDINARIA EDIFICI SCOLASTICI	29.257,43	29.865,00	0,00	0,00	0,00
Cap. 2155/0	ACQUISTO ARREDI EDIFICI SCOLASTICI	1.136,63	2.770,00	0,00	0,00	0,00
Cap. 2155/1	ACQUISTO ATTREZZATURE SPECIFICHE PER EDIFICI SCOLASTICI	2.945,40	2.950,00	0,00	0,00	0,00

Cap. 2157/0	PNRR - M4. C1. INV. 1.2 - CUP F33D22000060006 - REALIZZAZIONE NUOVO CENTRO DI PRODUZIONE PASTI ALL'INTERNO DEI LOCALI DESTINATI A REFETTORIO DELLA SCUOLA SECONDARIA DI 1° GRADO	266.267,71	267.454,80	0,00	0,00	0,00
Cap. 2157/1	INTERVENTI STRAORDINARI PER REALIZZAZIONE NUOVO CENTRO DI PRODUZIONE PASTI ALL'INTERNO DEI LOCALI DESTINATI A REFETTORIO DELLA SCUOLA SECONDARIA DI 1° GRADO	2.266,14	8.700,00	0,00	0,00	0,00
Cap. 2158/1	REALIZZAZIONE NUOVO IMPIANTO PIATTAFORMA ELEVATRICE PRESSO EDIFICIO SCUOLA PRIMARIA - BANDO REGIONE PIEMONTE D.G.R. 8-7234 - D.D. 420/A1511C/2023	0,00	0,00	100.000,00	0,00	0,00
Cap. 2163/0	INTERVENTO DI MIGLIORAMENTO SISMICO DELLE STRUTTURE ESISTENTI DELLA SCUOLA PRIMARIA CON CONTRIBUTO DELLA REGIONE PIEMONTE - D.G.R. N. 375/23 - CUP F39F1800023002	11.425,30	70.000,00	762.102,96	0,00	0,00
Cap. 2285/0	INCARICHI PROFESSIONALI VARIANTE STRUTTURALE PRG PER ADEGUAMENTO PAI	24.614,72	0,00	0,00	0,00	0,00
Cap. 2396/0	REALIZZAZIONE NUOVO PARCHEGGIO BORGATA CIAPELLA	34.443,50	34.450,00	0,00	0,00	0,00
Cap. 2399/0	MANUTENZIONE STRAORDINARIA STRADE COMUNALI	28.150,29	27.781,00	0,00	0,00	0,00
Cap. 2400/0	MANUTENZIONE E SISTEMAZIONI STRAORDINARIE STRADE COMUNALI (OO.UU.)	2.248,08	15.900,00	20.000,00	20.000,00	20.000,00
Cap. 2401/0	INTERVENTI DI MANUTENZIONE STRAORDINARIA STRADE E PIAZZE	21.553,64	71.748,57	0,00	0,00	0,00
Cap. 2474/0	N. 286 - OC 3/A18.000/430 DEL 22.03.2017 - SISTEMAZIONE IDRAULICA RIO BRIERA	309.544,23	466.930,00	0,00	0,00	0,00
Cap. 2474/1	SISTEMAZIONE IDRAULICA RIO BRIERA - ULTERIORE FINANZIAMENTO REGIONE PIEMONTE - ATTO DD 1419/A1800A/2021	366.736,00	453.174,20	86.438,20	0,00	0,00
Cap. 2479/0	SISTEMAZIONE IDRAULICA TORRENTE CHISONE (TO_LR7_18_191)	424,91	0,00	0,00	0,00	0,00
Cap. 2484/0	SISTEMAZIONE IDRAULICA RIO CIAPELLA (ALL1 DGR 36-7661 DEL 5.10.2018)	681,65	0,00	0,00	0,00	0,00
Cap. 2485/0	RIFACIMENTO ATTRAVERSAMENTO SUL RIO CIAPELLA LUNGO SP 23 (ALL2 DGR 36-7661 DEL 5.10.2018)	29.309,28	330.000,00	297.000,00	0,00	0,00
Cap. 2760/0	MANUTENZIONE STRAORDINARIA SU PARCHI E GIARDINI	95,63	5.894,74	0,00	0,00	0,00
Cap. 2832/0	INTERVENTI STRAORDINARI CIMITERI	3.120,00	5.000,00	0,00	0,00	0,00
Cap. 2833/0	COSTRUZIONE NUOVO BLOCCO CELLETTE OSSARIO/CINERARIE CIMITERO CAPOLUOGO	82.983,96	90.000,00	0,00	0,00	0,00
	<b>TOTALE INTERVENTI IN CORSO DI REALIZZAZIONE E NON CONCLUSI</b>	<b>1.333.533,79</b>	<b>2.070.024,31</b>	<b>1.376.355,16</b>	<b>20.000,00</b>	<b>20.000,00</b>

### 20.3 - INVESTIMENTI IN CORSO DI DEFINIZIONE

Non sono previsti investimenti in corso di definizione per cui non è stato possibile porre in essere la programmazione necessaria alla definizione dei relativi cronoprogrammi.

## 21 - ELENCO DEGLI ORGANISMI ED ENTI STRUMENTALI E SOCIETÀ CONTROLLATE E PARTECIPATE

Come previsto dall'art. 3 commi 27, 28 e 29 della legge n. 244 del 27.12.2010, l'Ente ha approvato una delibera con cui ha provveduto a definire le società partecipate, controllate e gli Enti strumentali facenti capo al gruppo Amministrazione Pubblica. Di seguito se ne riportano gli estremi identificativi.

Deliberazione della Giunta n. 97 in data 06/09/2018.

In ottemperanza alle previsioni di cui all'art. 20 del D.Lgs. 175/2016 e s.m.i. l'Ente ha approvato l'analisi delle partecipazioni societarie dirette ed indirette con deliberazione del Consiglio Comunale n. 44 del 16/12/2022 (rilevazione alla data del 31/12/2021). Entro il termine del corrente anno il Consiglio Comunale dovrà procedere alla revisione periodica ordinaria delle partecipazioni societarie alla data del 31/12/2022.

Identificativo Fiscale	Sede	Indirizzo Internet	Forma Giuridica	Settore di Attività	Quota di Partecipazione
---------------------------	------	-----------------------	--------------------	------------------------	----------------------------

## CONCLUSIONI

Le previsioni di bilancio sono state formulate nel rispetto delle normative vigenti e dei principi contabili e risulta coerente con le strategie e gli obiettivi definiti nel Documento Unico di Programmazione.

COMUNE DI PEROSA ARGENTINA, 21 novembre 2023

IL RESPONSABILE DEL SERVIZIO  
FINANZIARIO

Silvia TROMBOTTO

---

---